

|   |   |   |   |   |   |   |   |   |   |   |   |   |   |   |   |   |
|---|---|---|---|---|---|---|---|---|---|---|---|---|---|---|---|---|
| 2 | 0 | 7 | 4 | 9 | 9 | 4 | 1 | 9 | 3 | 1 | 9 | 5 | 7 | 2 | 0 | 9 |
|---|---|---|---|---|---|---|---|---|---|---|---|---|---|---|---|---|

Statistikai számjel

|   |   |   |   |   |   |   |   |   |   |   |   |
|---|---|---|---|---|---|---|---|---|---|---|---|
| 0 | 9 | - | 0 | 9 | - | 0 | 1 | 6 | 7 | 8 | 6 |
|---|---|---|---|---|---|---|---|---|---|---|---|

Cégjegyzék száma

**Debreceni Sportcentrum Közhasznú Nonprofit Kft.**

**4032 Debrecen, Oláh Gábor utca 5.**

**Éves beszámoló**

**2015.12.31**

Keltezés: Debrecen, 2016. május 18.

  
A cég képviselője

**DEBRECENI SPORTCENTRUM**  
Közhasznú Nonprofit  
Korlátolt Felelősségű Társaság  
4032 Debrecen, Oláh Gábor u. 5.  
HBM-I Bíróság c.j.: 09-09-016786  
Adószám: 20740341-2-09  
Számíltató: OTP Bank NYRT.  
11736003-20242509 1

*Handwritten mark*

|   |   |   |   |   |   |   |   |   |   |   |   |   |   |   |   |   |
|---|---|---|---|---|---|---|---|---|---|---|---|---|---|---|---|---|
| 2 | 0 | 7 | 4 | 9 | 9 | 4 | 1 | 9 | 3 | 1 | 9 | 5 | 7 | 2 | 0 | 9 |
|---|---|---|---|---|---|---|---|---|---|---|---|---|---|---|---|---|

Statistikai számjél

|   |   |   |   |   |   |   |   |   |   |   |   |
|---|---|---|---|---|---|---|---|---|---|---|---|
| 0 | 9 | - | 0 | 9 | - | 0 | 1 | 6 | 7 | 8 | 6 |
|---|---|---|---|---|---|---|---|---|---|---|---|

Célgégyezék száma

Debreceni Sportcentrum Kőbásznó Neoprofit Kft.  
MERLEG Eszközök (aktívák)

adatok E Ft-ban

| Sor<br>sz. | A hitel megnevezése  | Előző év  | Előző év(ek)<br>módosításai | Tárgyév   |
|------------|--|-----------|-----------------------------|-----------|
| a          | b  | c         | d                           | e         |
| 01.        | A. Befektetett eszközök (02.+10.+18.sor)                                   | 1 542 859 |                             | 1 526 578 |
| 02.        | I. IMMATERIÁLIS JAVAK (03.-09. sorok)                                      | 2 987     | 0                           | 2 653     |
| 03.        | 1. Alapítás-átszervezés aktivált értéke                                    | 0         |                             | 0         |
| 04.        | 2. Kísérleti fejlesztés aktivált értéke                                    | 0         |                             | 0         |
| 05.        | 3. Vagyoni értékű jogok  | 2 658     |                             | 2 436     |
| 06.        | 4. Szellemi termékek   | 329       |                             | 217       |
| 07.        | 5. Üzleti vagy cégérték  | 0         |                             | 0         |
| 08.        | 6. Immateriális javakra adott előlegek                                     | 0         |                             | 0         |
| 09.        | 7. Immateriális javak értékbecslésének                                     | 0         |                             | 0         |
| 10.        | II. TÁRGYI ESZKÖZÖK (11.-17. sorok)  | 1 539 666 |                             | 1 523 781 |
| 11.        | 1. Ingatlanok és a kapcsolódó vagyoni értékű jogok                         | 1 428 191 |                             | 1 401 090 |
| 12.        | 2. Műszaki berendezések, gépek, járművek                                   | 23 922    |                             | 21 130    |
| 13.        | 3. Egyéb berendezések, felszerelések, járművek                             | 75 433    |                             | 94 900    |
| 14.        | 4. Tenyéshállatok  | 0         |                             | 0         |
| 15.        | 5. Beruházások, felújítások  | 11 863    |                             | 5 300     |
| 16.        | 6. Beruházásokra adott előlegek  | 255       |                             | 1 361     |
| 17.        | 7. Tárgyi eszközök értékbecslésének  | 0         |                             | 0         |
| 18.        | III. BEFEKTETETT PÉNZÜGYI ESZKÖZÖK (19.-25. sorok)                         | 235       |                             | 144       |
| 19.        | 1. Tartós részesedés kapcsoló vállalkozásban                               | 0         |                             | 0         |
| 20.        | 2. Tartósan adott kölcsön kapcsoló vállalkozásban                          | 0         |                             | 0         |
| 21.        | 3. Egyéb tartós részesedés   | 0         |                             | 0         |
| 22.        | 4. Tartósan adott kölcsön egyéb részesedési viszonyban álló vállalkozásban | 0         |                             | 0         |
| 23.        | 5. Egyéb tartósan adott kölcsön  | 235       |                             | 144       |
| 24.        | 6. Tartós hitelviszonyt megtestesítő értékpapír                            | 0         |                             | 0         |
| 25.        | 7. Befektetett pénzügyi eszközök értékbecslésének                          | 0         |                             | 0         |

2 0 7 4 9 9 4 1 9 3 1 9 5 7 2 0 9

Statutáriai számjel

0 9 - 0 9 - 0 1 6 7 8 6

Cégbírósági szám

Debreceni Sportcentrum Közhasznú Nonprofit Kft.

MÉRLEG Eszközök (aktívák)

adatok E Ft-ban

| Sor<br>sz. | A tétel megnevezése   | Előző év  | Előző év(ek)<br>módosításai | Tárgyév   |
|------------|---|-----------|-----------------------------|-----------|
| a          | b   | c         | d                           | e         |
| 16.        | B. Forgóeszközök (17.+34.+40.+45.sor)                                   | 413 739   |                             | 423 679   |
| 17.        | I. KÉSZLETEK (24.-29. sorok)  | 22 091    |                             | 35 683    |
| 18.        | 1. Anyagok  | 20 953    |                             | 35 911    |
| 19.        | 2. Befejezetlen termelés és félkész termékek                            | 0         |                             | 0         |
| 20.        | 3. Növények, állati- és egyéb állatok                                   | 0         |                             | 0         |
| 21.        | 4. Késztermékek   | 0         |                             | 0         |
| 22.        | 5. Árúk   | 0         |                             | 0         |
| 23.        | 6. Készletekre adott előlegek   | 1 138     |                             | 774       |
| 24.        | II. KÖVETELÉSEK (31.-34. sorok)   | 102 054   |                             | 121 972   |
| 25.        | 1. Követelések finanszírozásból és szolgáltatásokból (vevők)            | 77 822    |                             | 83 409    |
| 26.        | 2. Követelések kapcsoló vállalkozással szemben                          | 0         |                             | 0         |
| 27.        | 3. Követelések egyéb részesedési viszonyban lévő vállalkozással szemben | 0         |                             | 0         |
| 28.        | 4. Vállalkozások  | 0         |                             | 0         |
| 29.        | 5. Egyéb követelések  | 24 232    |                             | 33 563    |
| 30.        | III. ÉRTÉKPAPÍROK (41.-43. sorok)                                       | 0         |                             | 0         |
| 31.        | 1. Részesedés kapcsolt vállalkozásban                                   | 0         |                             | 0         |
| 32.        | 2. Egyéb részesedés   | 0         |                             | 0         |
| 33.        | 3. Saját részvények, saját értékpapírok                                 | 0         |                             | 0         |
| 34.        | 4. Forgatási célú hitel-visszont megteremtő értékpapírok                | 0         |                             | 0         |
| 35.        | IV. PÉNZESZKÖZÖK (45.-47. sorok)  | 294 594   |                             | 265 022   |
| 36.        | 1. Pénztár, csekkek   | 7 844     |                             | 4 060     |
| 37.        | 2. Bankbetétek  | 285 750   |                             | 260 942   |
| 38.        | C. Aktív időbeli elhatárolások (+49.+50.+51. sor)                       | 83 527    |                             | 13 777    |
| 39.        | 1. Bevételek aktív időbeli elhatárolása                                 | 17 976    |                             | 12 310    |
| 40.        | 2. Költségek, ráfordítások aktív időbeli elhatárolása                   | 521       |                             | 1 467     |
| 41.        | 3. Használt ráfordítások  | 67 030    |                             | 0         |
| 42.        | ESZKÖZÖK (AKTÍVÁK) ÖSSZESEN (01.+26.+48. sor)                           | 2 047 155 |                             | 1 964 034 |

Keltetés: Debrecen, 2016. május 18.

A cég képviselője

**DEBRECENI SPORTCENTRUM**  
Közhasznú Nonprofit  
Korlátolt Felelősségű Társaság  
4032 Debrecen, Oláh Gábor u. 5.  
HBM-i Bíróság reg.: 09-09-016786  
Adószám: 20749941-2-09  
Számleaszám: OTP Bank NYRL  
11738008-20242509

|   |   |   |   |   |   |   |   |   |   |   |   |   |   |   |   |   |
|---|---|---|---|---|---|---|---|---|---|---|---|---|---|---|---|---|
| 2 | 0 | 7 | 4 | 9 | 9 | 4 | 1 | 9 | 3 | 1 | 9 | 5 | 7 | 2 | 0 | 9 |
|---|---|---|---|---|---|---|---|---|---|---|---|---|---|---|---|---|

Statistikai számjel

|   |   |   |   |   |   |   |   |   |   |   |   |
|---|---|---|---|---|---|---|---|---|---|---|---|
| 0 | 9 | - | 0 | 9 | - | 0 | 1 | 6 | 7 | 8 | 6 |
|---|---|---|---|---|---|---|---|---|---|---|---|

Célgazdálkodási száma

Déreceni Sportcentrum Közhatalmú Nonprofit Kft.  
MÉRLEG Források (passzívák)

| Sor-<br>sz.<br>a | A tételek megnevezése  | Előző év<br>c | adatok E Ft-ban                   |              |
|------------------|--|---------------|-----------------------------------|--------------|
|                  |  |               | Előző év(ek)<br>módosítottai<br>d | Tárgyév<br>e |
| 53.              | D. Saját tőke (+54.+55.+56.+57.+58.+59.+60.+61. sorok)         | 197 036       |                                   | 209 091      |
| 54.              | I. JEGYZETT TŐKE   | 15 330        |                                   | 15 330       |
| 55.              | 45. sorból: a) visszavásárolt tulajdonosi részesedés névértéke | 0             |                                   | 0            |
| 56.              | II. JEGYZETT, DE MÉG BE NEM FIZETETT TŐKE (-)                  | 0             |                                   | 0            |
| 57.              | III. TŐKEIARTALÉK  | 0             |                                   | 0            |
| 58.              | IV. EREDMÉNYTARTALÉK   | 157 702       |                                   | 181 706      |
| 59.              | V. LEKÖTÖTT TARTALÉK   | 13 964        |                                   | 0            |
| 60.              | VI. ÉRTÉKELESI TARTALÉK  | 0             |                                   | 0            |
| 61.              | VII. MÉRLEG SZERINTI EREDMÉNY                                  | 0             |                                   | 12 045       |
| 62.              | E. Céltartalékok (+63.+64.+65. sorok)                          | 53 065        |                                   | 0            |
| 63.              | 1. Céltartalék a várható kötelezettségekre                     | 53 065        |                                   | 0            |
| 64.              | 2. Céltartalék a jövőbeni költségekre                          | 0             |                                   | 0            |
| 65.              | 3. Egyéb céltartalék   | 0             |                                   | 0            |

2 0 7 4 9 9 4 1 9 3 1 9 5 7 2 0 9

Statistikai számjel

0 9 - 0 9 - 0 1 6 7 8 6

Célgazdálkodási száma

Debreceni Sportcentrum Közhatalmú Nonprofit Kft.

MERLEG Források (passzívák)

adatok E Ft-ban

| Sor<br>sz. | A tétel megnevezése  | Előző év  | Előző év(ek)<br>módosítottai | Tárgyév   |
|------------|--|-----------|------------------------------|-----------|
| a          | b  | c         | d                            | e         |
| 66.        | F. KÖTELEZETTSÉGEK (67.+71.+80. sor)   | 716 791   |                              | 655 899   |
| 67.        | I. HÁTRASOROLT KÖTELEZETTSÉGEK (68.-70. sorok)                               | 0         |                              | 0         |
| 68.        | 1. Hátrasorolt kötelezettségek kapcsoló vállalkozással szemben               | 0         |                              | 0         |
| 69.        | 2. Hátrasorolt köte-ek egyéb részesedési viszonyban lévő váll-sal szemben    | 0         |                              | 0         |
| 70.        | 3. Hátrasorolt kötelezettségek egyéb garádkodóval szemben                    | 0         |                              | 0         |
| 71.        | II. HOSSZÚ LEJÁRATÚ KÖTELEZETTSÉGEK (72.-79. sorok)                          | 99 598    |                              | 470 983   |
| 72.        | 1. Hosszú lejáratra kapott kölcsönök   | 0         |                              | 0         |
| 73.        | 2. Átváltható kötvények  | 0         |                              | 0         |
| 74.        | 3. Tartozások kötvénykibocsátásból   | 0         |                              | 0         |
| 75.        | 4. Beruházási és fejlesztési hitelek   | 92 005    |                              | 20 336    |
| 76.        | 5. Egyéb hosszú lejáratú hitelek   | 0         |                              | 0         |
| 77.        | 6. Tartós kötelezettségek kapcsoló vállalkozással szemben                    | 0         |                              | 0         |
| 78.        | 7. Tartós köte-ek egyéb részesedési viszonyban álló váll-sal szemben         | 0         |                              | 0         |
| 79.        | 8. Egyéb hosszú lejáratú kötelezettségek                                     | 7 592     |                              | 450 649   |
| 80.        | III. RÖVID LEJÁRATÚ KÖTELEZETTSÉGEK (81.-89. sorok)                          | 617 193   |                              | 194 914   |
| 81.        | 1. Rövid lejáratú kölcsönök  | 73 000    |                              | 0         |
| 82.        | -ebből: az átváltható kötvények  | 0         |                              | 0         |
| 83.        | 2. Rövid lejáratú hitelek  | 73 814    |                              | 81 344    |
| 84.        | 3. Vevőktől kapott előlegek  | 0         |                              | 3 137     |
| 85.        | 4. Kötelezettségek áruszállításból és szolgáltatásokból (szállások)          | 67 916    |                              | 79 837    |
| 86.        | 5. Váltótartozások   | 0         |                              | 0         |
| 87.        | 6. Rövid lejáratú kötelezettségek kapcsoló vállalkozással szemben            | 0         |                              | 0         |
| 88.        | 7. Rövid lejáratú köte-ek egyéb részesedési viszonyban lévő váll-sal szemben | 0         |                              | 0         |
| 89.        | 8. Egyéb rövid lejáratú kötelezettségek                                      | 402 463   |                              | 30 596    |
| 90.        | G. Passzív időbeli elhatárolások (91.-93.sorok)                              | 1 059 263 |                              | 1 059 054 |
| 91.        | 1. Bevételek passzív időbeli elhatárolása                                    | 119 703   |                              | 119 182   |
| 92.        | 2. Költségek, ráfordítások passzív időbeli elhatárolása                      | 19 004    |                              | 28 454    |
| 93.        | 3. Halasztott bevételek  | 941 554   |                              | 941 401   |
| 94.        | FORRÁSOK (PASSZÍVÁK) ÖSSZESEN (53.+62.+66.+90. sor)                          | 2 047 153 |                              | 1 964 034 |

Keltetés: Debrecen, 2016. május 18.

DEBRECENI SPORTCENTRUM

Közhatalmú Nonprofit

Korlátolt Felelősségű Társaság

4032 Debrecen, Oláh Gábor u. 5.

HBM-I Bíróság reg.: 09-09-016786

Adószám: 20743541-2-09

Számlaszám: OTP Bank NYRT.

11730008-20242509

A cég képviselője

|   |   |   |   |   |   |   |   |   |   |   |   |   |   |   |   |   |
|---|---|---|---|---|---|---|---|---|---|---|---|---|---|---|---|---|
| 2 | 0 | 7 | 4 | 9 | 9 | 4 | 1 | 9 | 3 | 1 | 9 | 5 | 7 | 2 | 0 | 9 |
|---|---|---|---|---|---|---|---|---|---|---|---|---|---|---|---|---|

Statistikai számjel

|   |   |   |   |   |   |   |   |   |   |   |   |
|---|---|---|---|---|---|---|---|---|---|---|---|
| 0 | 9 | - | 0 | 9 | - | 0 | 1 | 6 | 7 | 8 | 6 |
|---|---|---|---|---|---|---|---|---|---|---|---|

Cégjegyzék száma

Debreceni Sportcentrum Közhatalú Nonprofit Kft.

"A" EREDMÉNYKIMUTATÁS

| Sor sz. | A tétel megnevezése  | Előző év  | Előző év(ek)<br>módosítással | Tárgyév |
|---------|--|-----------|------------------------------|---------|
| a       | b  | c         | d                            | e       |
| 01.     | Belföldi értékesítés nettó árbevétele                              | 352 033   |                              | 515 920 |
| 02.     | Export értékesítés nettó árbevétele                                | 34 373    |                              | 44 137  |
| I.      | Értékesítés nettó árbevétele (01.+02.)                             | 386 405   |                              | 560 057 |
| 03.     | Saját előállított eszközök aktivált értéke                         | 40 011    |                              | 33 168  |
| 04.     | Saját termelésű készletek állománnyváltozása                       | 0         |                              | 0       |
| II.     | Aktivált saját teljesítmények értéke (03.+04.)                     | 40 011    |                              | 33 168  |
| III.    | Egyéb bevételek  | 1 393 810 |                              | 907 979 |
|         | Ebből: értékesítés visszatérítés                                   | 0         |                              | 2 792   |
| 05.     | Anyagköltség   | 171 902   |                              | 318 441 |
| 06.     | Igénybe vett anyagjellegű szolgáltatások értéke                    | 335 495   |                              | 414 884 |
| 07.     | Egyéb szolgáltatások értéke  | 15 837    |                              | 18 116  |
| 08.     | Eladott áruk beszerzési értéke                                     | 0         |                              | 0       |
| 09.     | Eladott (közvetített) szolgáltatások értéke                        | 52 937    |                              | 73 034  |
| IV.     | Anyagjellegű ráfordítások (05.+06.+07.+08.+09.)                    | 576 171   |                              | 824 475 |
| 10.     | Béreköltség  | 313 474   |                              | 361 685 |
| 11.     | Személyi jellegű egyéb kifizetések                                 | 36 328    |                              | 35 890  |
| 12.     | Bérfizetések   | 74 840    |                              | 69 471  |
| V.      | Személyi jellegű ráfordítások (10.+11.+12.)                        | 424 642   |                              | 467 046 |
| VI.     | Értékesítési költség   | 51 606    |                              | 87 800  |
| VII.    | Egyéb ráfordítások   | 444 897   |                              | 38 403  |
|         | Ebből: értékvesztés  | 0         |                              | 156     |
| A.      | ÜZEMI (ÜZLETI) TEVÉKENYSÉG EREDMÉNYE (I.+II.+III.+IV.+V.+VI.+VII.) | 322 910   | 0                            | 63 439  |

|   |   |   |   |   |   |   |   |   |   |   |   |   |   |   |   |   |
|---|---|---|---|---|---|---|---|---|---|---|---|---|---|---|---|---|
| 2 | 0 | 7 | 4 | 9 | 9 | 4 | 1 | 9 | 3 | 1 | 9 | 5 | 7 | 2 | 0 | 9 |
|---|---|---|---|---|---|---|---|---|---|---|---|---|---|---|---|---|

Statistikai számjel

|   |   |   |   |   |   |   |   |   |   |   |   |
|---|---|---|---|---|---|---|---|---|---|---|---|
| 0 | 9 | - | 0 | 9 | - | 0 | 1 | 6 | 7 | 8 | 6 |
|---|---|---|---|---|---|---|---|---|---|---|---|

Cégjegyzék száma

Debreceni Sportcentrum Közhatalmú Nonprofit Kft.

"A" EREDMÉNYKIMUTATÁS

adatok E Ft-ban

| Sor sz. | A tételek megnevezése                                   | Előző év | Előző év(ek)<br>módosítási | Tárgyév |
|---------|---|----------|----------------------------|---------|
| a       | b   | c        | d                          | e       |
| 13.     | Kapott osztalék és részesedés                           | 0        |                            | 0       |
|         | ebből: kapcsoló vállalkozástól kapott                   | 0        |                            | 0       |
| 14.     | Részesedések értékesítésének árfolyamnyeresége          | 0        |                            | 0       |
|         | ebből: kapcsoló vállalkozástól kapott                   | 0        |                            | 0       |
| 15.     | Befektetett pénzügyi eszközök árfolyamnyeresége         | 0        |                            | 0       |
|         | ebből: kapcsoló vállalkozástól kapott                   | 0        |                            | 0       |
| 16.     | Egyéb kapott kamatok és kamatjellegű bevételek          | 0        |                            | 0       |
|         | ebből: kapcsoló vállalkozástól kapott                   | 0        |                            | 0       |
| 17.     | Pénzügyi műveletek egyéb bevételei                      | 1 305    |                            | 109     |
| VIII.   | Pénzügyi műveletek bevételei (13.+14.+15.+16.+17)       | 1 305    |                            | 109     |
| 18.     | Befektetett pénzügyi eszközök árfolyamvesztése          | 0        |                            | 0       |
|         | ebből: kapcsoló vállalkozásnak adott                    | 0        |                            | 0       |
| 19.     | Fizetett kamatok, kamatjellegű kifizetések              | 414      |                            | 2 023   |
|         | ebből: kapcsoló vállalkozásnak adott                    | 0        |                            | 0       |
| 20.     | Részesedések, értékpapírok, bankbetétek értékesítése    | 0        |                            | 0       |
| 21.     | Pénzügyi műveletek egyéb ráfordításai                   | 2 536    |                            | 86 309  |
| IX.     | Pénzügyi műveletek ráfordításai (18.+19.+20.+21)        | 2 950    |                            | 88 332  |
| B.      | PÉNZÜGYI MŰVELETEK EREDMÉNYE (VIII.-IX.)                | -1 645   |                            | -89 223 |
| C.      | SZOKÁSOS VÁLLALKOZÁSI EREDMÉNY (+A.+B.)                 | 321 265  |                            | -24 743 |
| X.      | Rendkívüli bevételek                                    | 19 804   |                            | 70 358  |
| XI.     | Rendkívüli ráfordítások                                 | 39 493   |                            | 33 166  |
| D.      | RENDKÍVÜLI EREDMÉNY (X.-XI.)                            | -19 689  |                            | 37 190  |
| E.      | ADÓZÁS ELŐTTI EREDMÉNY (+C.+D.)                         | 301 576  |                            | 12 447  |
| XII.    | Adófizetési kötelezettség                               | 7 754    |                            | 402     |
| F.      | ADÓZOTT EREDMÉNY (+E.-XII.)                             | 293 822  |                            | 12 045  |
| 22.     | Eredménytartalék igénybevétele osztalékra, részesedésre | 0        |                            | 0       |
| 23.     | Fizetett (jóváhagyott) osztalék és részesedés           | 0        |                            | 0       |
| G.      | MÉRLEG SZERINTI EREDMÉNY (+F.+22.-23.)                  | 293 822  |                            | 12 045  |

Keltetés: Debrecen, 2016. május 18.

  
A cég képviselője

DEBRECENI SPORTCENTRUM  
Közhatalmú Nonprofit  
Korlátolt Felelősségű Társaság  
4032 Debrecen, O'án Gábor u. 5.  
HBm-I Bíróság eg.: 03-09-016786  
Adószám: 20749641-2-09  
Gzámlaszám: OTP Bank NYRL.  
11726008-20242509 1.

bl

Statisztikai számjel: 20749941-9319-572-09

Cégjegyzék száma: 09 - 09 - 016786

Vállalkozás megnevezése: Debreceni Sportcentrum Közhasznú Nonprofit Kft.

Vállalkozás címe: 4032 Debrecen, Oláh Gábor utca 5.

## **Kiegészítő melléklet**

### **2015.**

### **üzleti évről**

Beszámolási időszak kezdete: 2015. január 01.

Beszámolási időszak vége: 2015. december 31.

Keltezés: Debrecen, 2016. május 18.



Becsky András

**DEBRECENI SPORTCENTRUM** Ügyvezető Igazgató  
Közhasznú Nonprofit  
Korlátolt Felelősségű Társaság  
4032 Debrecen, Oláh Gábor u. 5.  
HBm-i Bíróság cg.: 09-09-016786  
Adószám: 20749941-2-09  
Számlaszám: OTP Bank NYRT.  
11738008-20242509 1.



## I. Gazdálkodó bemutatása:

A kiegészítő melléklet a Debreceni Sportcentrum Közhasznú Nonprofit Korlátolt Felelősségű Társaság 2015. január 01-től 2015. december 31-ig terjedő időszak üzleti tevékenységéről készült.

Jogszabályi háttérként a beszámoló, ezen belül a kiegészítő melléklet összeállításában a többször módosított 2000. évi C. törvény a számvitelről szóló, valamint az érvényben levő adótörvények szolgáltak.

### Alapadatok:

1. A vállalkozás 2000. 07. 01 - én kezdte meg a tevékenységét.
2. Vállalkozási forma: 2009. április 26- ig Közhasznú Társaság (kiemelten közhasznú besorolással), 2009. április 27 – től Kiemelkedően Közhasznú Nonprofit Kft., 2014. február 27-től Közhasznú Nonprofit Kft.
3. A cégbírósági bejegyzés száma: 09 – 09- 016786
4. Vállalkozás székhelye: 4032 Debrecen, Oláh Gábor utca 5.
5. Vállalkozás honlapja: [www.debrecenisportcentrum.hu](http://www.debrecenisportcentrum.hu)
6. Vállalkozás telephelyei:
  - ♦ 4028 Debrecen, Kassai út 34. (Hódos Imre Sportcsarnok)
  - ♦ 4032 Debrecen, 22355 hrsz. (Napközis tábor)
  - ♦ 4028 Debrecen, Zákány utca 4. (Sportuszoda)
  - ♦ 4031 Debrecen, Derék utca 33. (Jégcsarnok I-II.)
  - ♦ 4028 Debrecen, Kassai út 28. (Főnix Csarnok)
7. Adószáma: 20749941 - 2 - 09
  - Társaság jegyzett tőkéje: 15 330 ezer Ft
  - Társaság tulajdonosa: DMJV Önkormányzata
  - Tulajdonosok által jegyzett tőke aránya: 100%
  - 2014. február 27-i alapító okirat módosítása alapján a társaság főtevékenysége:
    - Fő tevékenysége:
      - ♦ Egyéb sporttevékenység

- Társaság egyéb nem jövedelemszerzésre irányuló közhasznú tevékenységei
  - ♦ Sport, szabadidős képzés
  - ♦ Sportlétesítmény működtetése
- Közhasznú tevékenységet segítő kiegészítő tevékenységek:
  - ♦ M.n.s. egyéb szárazföldi személyszállítás
  - ♦ Szállodai szolgáltatás
  - ♦ Éttermi, mozgó vendéglátás
  - ♦ Ingatlankezelés
  - ♦ Saját tulajdonú, bérelt ingatlan bérbeadása, üzemeltetése
  - ♦ Reklámügynöki tevékenység
  - ♦ Médiareklám
  - ♦ Munkaközvetítés
  - ♦ Építményüzemeltetés
  - ♦ Általános épülettakarítás
  - ♦ Egyéb épület-, ipari takarítás
  - ♦ Egyéb Takarítás
  - ♦ Máshová nem sorolt és egyéb oktatás
  - ♦ Testedzési szolgáltatás
  - ♦ Fizikai közérzetet javító szolgáltatás
  - ♦ Máshová nem sorolt egyéb személyi szolgáltatás
  - ♦ Egyéb foglалás

A társaság fő tevékenysége a közszolgáltatási szerződés keretében Egyéb sporttevékenység végzése a sportiskola és a versenysport területén. Sportlétesítmény működtetés keretében kiemelt jelentőségű a Sportuszoda üzemeltetése, emellett az Oláh Gábor utcai sportkomplexum, a Hódos Imre Sportcsarnok, 2014. október 01-től a Jégcsarnok II. épület, valamint 2015. január 01-től a Jégcsarnok I. épület és 2015. június 1-től a Főnix Csarnok üzemeltetése. Vállalkozási tevékenység keretében végzi a 2004. évben felújított Sport Hotel üzemeltetését, valamint az ingatlanok bérbeadását (irodák, raktárak, egyéb).

**8. Befolyás kapcsolt vállalkozásban:**

A Debrecen Jégcsarnok Nonprofit Közhasznú Kft-ben lévő 100 %-os tulajdonosi részesedés 2015. január 1-i fordulónappal megszűnt, mert a Jégcsarnok Kft. beolvadt a Debreceni Sportcentrum Közhasznú Nonprofit Kft-be.

## II. Számviteli politika alkalmazása:

### ➤ A könyvvezetés módja:

A Debreceni Sportcentrum Közhasznú Nonprofit Korlátolt Felelősségű Társaság a könyvelését magyar nyelven, a kettős könyvvitel elve és szabályai szerint vezeti.

### ➤ Könyvvezetés pénzneme: A könyvek vezetése magyar forintban (HUF) történik.

### ➤ Könyvvizsgálat:

Jogszabályi előírások alapján a Debreceni Sportcentrum Közhasznú Nonprofit Korlátolt Felelősségű Társaság a DMJV Közgyűlése által kijelölt (East-Audit ZRt.) Balogh Istvánné (4031 Debrecen, Ohat utca 14. MKBK sz: 002587) könyvvizsgálóval kötött könyvvizsgálati szerződést, aki a tárgyévi beszámoló szabályszerűségét, megbízhatóságát és valóságát ellenőrizte.

- Az éves könyvvizsgálati díj I. félévben: 360.000 Ft + áfa.
- Az éves könyvvizsgálati díj II. félévben: 420.000 Ft + áfa.
- A Debreceni Jégcsarnok Kft. könyvvizsgálatára fizetett díj: 160.000 + áfa
- Teljes éves könyvvizsgálati díj: 940.000 + áfa

➤ Az összehasonlíthatóság biztosítására a mérleg előző évi oszlopában a Debreceni Jégcsarnok adataival kumulált adatok szerepelnek. Az eredménykimutatás előző évi oszlopa csak a Sportcentrum adatait tartalmazza, hiszen ezt a beolvasás kapcsán közzétett vagyonszárművelés nem érintette. Az előbbiekből adódóan a pénzeszközök be- és kiáramlását bemutató cash flow kimutatás (11. számú melléklet) indirekt, a számviteli eredményből történő levezetése a különböző előző évi adatokból nem lehetséges.

### ➤ A beszámoló formája és típusa:

A Debreceni Sportcentrum Közhasznú Nonprofit Korlátolt Felelősségű Társaság a tárgyévben éves beszámolót készített. Az eredmény megállapításának módja az előző évekhez hasonlóan: összköltség eljárással történt.

Mind a beszámoló, mind az eredmény-kimutatás „A” típusú.

Az érvényben lévő számviteli politikában a mérlegkészítés időpontja: tárgyévet követő év március 31-e.

A Debreceni Sportcentrum Közhasznú Nonprofit Korlátolt Felelősségű Társaság a törvényben előírt szabályzatokkal rendelkezik:

- Számviteli Politika

- Számlarend
- Értékelési szabályzat
- Önköltségszámítás szabályzat
- Pénzkezelési szabályzat

➤ Jelentős összegű eltérés

*Jelentős összegű az eltérés, ha az eszközök év végi értékelése során a könyv szerinti érték és a piaci érték közötti különbözet összege, ha meghaladja:*

- az immateriális javak, a tárgyi eszközök értékelése során – a Számv.tv. 52. § (1) és (2) bekezdése alapján meghatározott éves *terv szerinti értékcsökkenés összegét, (akkor terven felüli értékcsökkenést kell elszámolni)*
- a tulajdoni részesedést jelentő befektetéseknél, valamint a hitelviszonyt megtestesítő, egy évnél hosszabb lejáratú értékpapíroknál, továbbá a készleteknél a különbözet, az értékvesztés összege meghaladja *a bekerülési érték (a nyilvántartásba vételi érték) 20%-át.*
- a követeléseknél (ideértve a vevőkkel, adósokkal, a hitelintézetekkel, pénzügyi vállalkozásokkal szembeni követeléseket, a kölcsönként, az előlegként adott összegeket) az értékvesztés összege meghaladja a bekerülési érték (a nyilvántartásba vételi érték) *20%-át.*
- a devizában kimutatott eszközök és források év végi értékeléséből adódó nem realizált árfolyamkülönbsége jelentős összegűnek tekintendő, ha devizában kimutatott eszközök és források összevont *nem realizált árfolyamkülönbsége eléri, vagy meghaladja a 200 000 Ft-ot.*
- a fejlesztési céllal passzív időbeli elhatárolás összegéből a szám. Tv. 86 § 5. bekezdése alapján az adott évi visszaírt értékcsökkenés meghaladja *a 10 millió forint* összeget, akkor azt a törvény alapján az egyéb bevételek között kell kimutatni.

➤ Jelentős összegű hiba

ha a hiba feltárásának évében az ellenőrzések során - ugyanazon évet érintően - megállapított hibák, hibahatások eredményt, saját tőkét növelő-csökkentő értékének együttes (előjeltől független) összege meghaladja az ellenőrzött üzleti év mérleg főösszegének 2 százalékát, illetve ha a mérleg főösszeg 2 százaléka meghaladja a 200 millió forintot.

➤ Nem jelentős összegű hiba

a hiba feltárásának évében, a különböző ellenőrzések során, egy adott üzleti évet érintően (évenként külön-külön) feltárt hibák és hibahatások - eredményt, saját tőkét növelő-csökkentő - értékének együttes (előjeltől független) összege nem haladja meg a jelentős összegű hiba 2.2. pont szerinti értékhatárát;

➤ Megbízható, valós képet lényegesen befolyásoló hiba

ha a jelentős összegű hibák és hibahatások összevont értéke a saját tőke értékét lényegesen - a számviteli politikában meghatározott módon és mértékben - megváltoztatja, és ezért a már közzétett - a vagyoni, pénzügyi és jövedelmi helyzetre vonatkozó - adatok megtévesztők. Minden esetben a megbízható és valós képet lényegesen befolyásoló hibának kell tekinteni, ha a megállapítások következtében a hiba feltárásának évét megelőző üzleti év mérlegében kimutatott saját tőke legalább 20 százalékkal változik (nő vagy csökken).

➤ Devizás tételek értékelése:

A külföldi pénzürtékre szóló, vagy deviza alapú eszközök és kötelezettségek, valamint a bevételek és ráfordítások forintértékének meghatározása az MNB Bank. által közölt deviza középárfolyamon történik.

➤ Értékcsökkenés:

Az értékcsökkenési leírás a számviteli törvény alapján lineáris módszerrel történik. A 100 000.-Ft alatti bekerülési értékű eszközök egy összegben kerültek leírásra.

➤ Immateriális javak, tárgyi eszközök értékelése:

Az immateriális javak, tárgyi eszközök mérlegértékének megállapításának fő szabálya, hogy a bekerülési értékét a használatba vétel napjától számított terv szerinti értékcsökkenéssel, terven felüli értékcsökkenéssel csökkentett, terven felüli értékcsökkenés visszairásával növelt összegben mutatjuk ki.

➤ Vásárolt készletek értékelése:

A beszerzett anyagokat, készleteket a beszerzéssel egyidejűleg anyagként számoljuk el. A készletekben történő változást a raktárban vezetett gépi nyilvántartásban követjük. A készletek mérlegértékének megállapításához a készletcsökkenések elszámolásakor a FIFO módszert alkalmazza a Debreceni Sportcentrum Közhasznú Nonprofit Korlátolt Felelősségű Társaság.

### III. Elemzések:

#### 1. Mérleg adatok

Az Eszköz és Forrás adatok változásait a 9. számú melléklet mutatja be.

Mérleg A. II.3. Egyéb berendezések, felszerelések, járművek:

- Az egyéb berendezések állományában bekövetkezett növekedést a BMSK támogatásból beszerzett eredményjelző tábla aktiválása, beléptető és térfigyelő rendszerek kiépítése, valamint személygépkocsi vásárlás okozta.

Mérleg A. II.5. Beruházások, felújítások:

- A beruházások és felújítások értékében bekövetkezett változás (csökkenés) a korábbi évek befejezetlen beruházásaira elszámolt terven felüli értékcsökkenésből ered.

Mérleg A. II.6. Beruházásokra adott előlegek:

- Az előlegek között a DMJV Önkormányzata által a Jégcsarnok telkére alapított földhasználati jogra fizetett előleg szerepel; ez az ingatlanhoz kapcsolódó vagyoni értékű jog várhatóan 2016-ban bejegyzésre kerül.

Mérleg A. III. 7. Befektetett pénzügyi eszközök:

- A befektetett pénzügyi eszközök (2. sz. melléklet) állományának csökkenését a dolgozói lakásépítési kölcsön éven belüli részének átsorolása okozta.

Mérleg B. I. 6. Készletekre adott előleg:

- A készletekre adott előlegként a MOL üzemanyagkártyák feltöltött összege szerepel.

Mérleg B. II. Követelések:

- Az egyéb rövid lejáratú követelések növekedésében a visszaigényelhető áfa növekedésének van jelentős szerepe.
- A követelések értéke után értékvesztést 735 595, - Ft értékben számoltunk el.

Mérleg B. IV. Pénzeszközök:

- A pénzeszközök magas záró állományát a szállítói kifizetések 2016. évre való áthúzódása és a látványcsapat sportágak támogatásaként kapott összegek okozták. A látványcsapat sportágak támogatása ún. TAO V. nem naptári évhez, hanem a 2015. július 01. és 2016. június 30. közötti időszakhoz kötött.

Mérleg C. Aktív időbeli elhatárolások:

- A Társaság a Jégcsarnok Kft. által felvett devizahitel árfolyamában nem számít jelentős változásra, így a Halasztott ráfordítások között lévő korábban elhatárolt árfolyam-veszteség feloldásra került. Ez okozza az aktív időbeli elhatárolások állományának jelentős csökkenését.

Mérleg D.V. Lekötött tartalék:

- A jégcsarnok beruházási hitel árfolyamvesztesége miatt képzett lekötött tartalékot az Aktív időbeli elhatárolásoknál indokoltak alapján visszavezettük eredménytartalékba.

Mérleg E. Céltartalékok:

- A fentiekkel összhangban a Társaság a jogelőd Jégcsarnok Kft. által a korábbi években felhalmozott céltartalék megszüntetése mellett döntött.

Mérleg F. II. Hosszú lejáratú kötelezettségek:

- 4. Beruházási és fejlesztési hitelek soron a CIB Bank Zrt.-től felvett Jégcsarnok hitel 2017. évi törlesztőrészlete szerepel, hiszen a 2016-ban fizetendő rész átvezetésre került a rövid lejáratú hitelek közé.
- 8. Egyéb hosszú lejáratú kötelezettségek soron az ingatlanok bérbeadásából származó kaució és a közbeszerzési eljárásokhoz kapcsolódó teljesítési biztosítékon túl a tulajdonos DMJV Önkormányzattal szemben fennálló kötelezettség szerepel, amely a Jégcsarnok hitel kezesség-vállalásából adódik.

Mérleg F. III. Rövid lejáratú kötelezettségek:

- 1. Rövid lejáratú kölcsönök 2014.12.31-i állományát a Debreceni Vagyonkezelő Zrt.-től felvett 73 000 eFt forint értékű likviditási kölcsön tette ki, amely 2015.04.30-án visszafizetésre került.
- 2. Rövid lejáratú hitelek között a Jégcsarnok hitel 2016. évi törlesztő részlete szerepel.
- 3. Vevőktől kapott előlegek állományát azok a 2015-ben fizetett vevői előlegek alkotják, amelyek csak 2016-ban kerültek felhasználásra, valamint a 2015. év végén, illetve 2016. év elején lejáró bérleti szerződésekhez kapcsolódó fizetett kauciók is itt jelennek meg.
- 4. A szállítói tartozások állománya a mérlegkészítésig kiegyenlítésre került.



- 8. Az egyéb rövid lejáratú kötelezettségek soron a fizetendő adók és járulékok szerepelnek.

Mérleg G. Passzív időbeli elhatárolások:

- 3. A Halasztott bevételek magas állománya a Jégcsarnok II. és a látványesapat sportágak beruházási célú, az egyéb szervezetektől illetve a tulajdonos Önkormányzattól felhalmozási célra kapott támogatások időbeli elhatárolásából származik.
- A passzív időbeli elhatárolásból a Szám. Tv. alapján visszaírt összeg a 2015. évi mérlegben, mint egyéb bevétel (támogatás) került visszairásra.

## 2. Eredmény-kimutatás adatok

A Társaság a rendkívüli bevételek között mutatja ki a térítésmentesen kapott szolgáltatások értékét. A rendkívüli ráfordítások között jelenik meg az Önkormányzati döntés alapján térítésmentesen nyújtott szolgáltatások értéke. Ez az Üzleti jelentésben részletezésre kerül.

## 3. Hosszú és rövid lejáratú kötelezettségek bemutatása

- A Debrecen Jégcsarnok Nonprofit Közhasznú Kft. által 2004-ben felvett hitel, amelyre DMJV Önkormányzata 2007. február 14-én készfizető kezességet vállalt. Mivel a Jégcsarnok Kft. beolvadt a Sportcentrum Kft.-be a jogutódlás szabályai szerint ezzel a kölcsönszerződés adósává a Sportcentrum Kft. vált.

- 2015.01.01-jén fennálló tartozás összege: 632 465,09 CHF

- Lejárat: 2017. január 31.

---

- Szerződő fél: CIB Bank Zrt.

- 2015. évben esedékes törlesztő részlet: 82 876 797,64 Ft  
(281 095,52 CHF)

A fenti hitel 2016. évben esedékes törlesztő részlete át lett vezetve a rövid lejáratú kötelezettségek közé:

- 2016. évben esedékes törlesztő részlet: 81 343 421,58 Ft  
(281 095,52 CHF)

➤ Rövid lejáratú kölcsönök:

- Összege: 73 000 000 Ft
- Lejárata: 2015. április 30.
- Szerződő fél: Debreceni Vagyongkezelő Zrt.
- 2015. évben esedékes törlesztő részlet: 73 000 000 Ft
- A kölcsön teljes összege visszafizetésre került 2015.04.30-án.

**4. A vagyoni, pénzügyi és jövedelmezőségi mutatók**

A vagyoni, pénzügyi és jövedelmezőségi mutatókat a 10. számú melléklet tartalmazza.

**5. Cash-flow**

A Cash-flow kimutatást a 11. számú melléklet tartalmazza.

**6. Mérleghez kapcsolódó kiegészítések:**

- Az immateriális javak és a befektetett eszközök állományának változását, valamint az elszámolt értékcsökkenést az 1. számú melléklet tartalmazza.
- A Debreceni Sportcentrum Közhasznú Nonprofit Korlátolt Felelősségű Társaság a fordulónapon a saját tőkéjének a jogszabályokban előírt tőkekövetelményeknek eleget tesz. A táblázatban a 2014. évi értékek a vagyonmérleg alapján készültek.

| Megnevezés              | 2014. évi<br>összeg | 2015. évi<br>összeg |
|-------------------------|---------------------|---------------------|
| Jegyzett tőke           | 15 330              | 15 330              |
| Eredménytartalék        | 167 742             | 181 706             |
| Lekötött tartalék       | 13 964              | 0                   |
| Mérlegszerinti eredmény | 0                   | 12 045              |
| Saját tőke:             | 197 036             | 209 081             |

- A Számviteli törvény 88.§. (1) bekezdésében foglaltaknak eleget téve, a tételes eredmény-kimutatáshoz kapcsolódó adatokat az 5. számú melléklet tartalmazza, a közhasznú illetve vállalkozási adatok részletezésével.
- A Debreceni Sportcentrum Közhasznú Nonprofit Korlátolt Felelősségű Társaság export értékesítéséből származó bevételének 87 % származott az Európai Unióhoz tartozó országokból. Az export bevétel teljes összege 44 137,- e Ft.

- A Debreceni Sportcentrum Közhasznú Nonprofit Korlátolt Felelősségű Társaság részére végleges céllal adott támogatásokat a 6. számú melléklet (2015. évi támogatások részletezése) tartalmazza.

## 7. Adófizetési kötelezettség

|   |                    |
|---|--------------------|
| Adózás előtti eredmény  | 12 447 381         |
|   |                    |
| <b>Adóalap növelő tételek</b>   | <b>129 833 272</b> |
| Számviteli tv. Szerint elszámolt ÉCS  | 87 799 819         |
| Terven felüli ÉCS   | 11 863 409         |
| Térítés nélkül nyújtott szolgáltatások  | 27 549 363         |
| Követelésre elszámolt értékvesztés  | 155 500            |
| Behajthatatlannak nem minősülő elengedett követelés   | 0                  |
| Reprezentáció, üzleti ajándék   | 1 874 992          |
| Bírság €  | 590 189            |
| Adóellenőrzés, önellenőrzés során elszámolt ktg.  | 0                  |
|   |                    |
| <b>Adóalap csökkentő tételek</b>  | <b>99 366 077</b>  |
| Társasági adó tv. szerint elszámolt ÉCS   | 96 603 780         |
| Értékvesztés visszairása, behajthatatlanná vált követelés leírásakor a korábbi adóévekben adóalap növelő tételként elszámolt EV összege | 2 792 297          |
|   |                    |
| <b>2015. évi adóalap</b>  | <b>42 884 576</b>  |
|   |                    |
| <b>Adókötelezettség 2015</b>  | <b>4 288 458</b>   |
|   |                    |
| Adómentesség (TAO tv. 20.§ (1) e))  | 3 886 910          |
| <b>Fizetendő adó</b>  | <b>402 000</b>     |

#### IV. Tájékoztató adatok

- A beszámoló aláírója a vállalkozás képviselőjére jogosult személy Beesky András (4033 Debrecen, Kádas u. 9/A) (önállóan).
- A beszámoló készítésében résztvevő regisztrált mérlegképes könyvelő Bakos Irén (regisztrációs száma: 179230 Lakcíme: 4200 Hajdúszoboszló, Vásártér sor 16/a.)
- Bér és létszám adatok:

A Debreceni Sportcentrum Közhasznú Nonprofit Korlátolt Felelősségű Társaság 2015 éves statisztikai létszáma 100,68 fő.

Ebből szellemi foglalkozású: 56,98 fő

Fizikai: 43,7 fő

**A foglalkoztatottak összes bértömege (bruttó bér): 339 665,- e Ft**

Szellemi foglalkozásúak bértömege (bruttó bér): 270 089,- e Ft

Fizikai foglalkozásúak bértömege (bruttó bér): 69 576,- e Ft

**A foglalkoztatottak összes egyéb személyi juttatása: 34 015,- e Ft**

Szellemi foglalkozásúak egyéb személyi juttatása: 20 611,- e Ft

Fizikai foglalkozásúak egyéb személyi juttatása: 13 404,- e Ft

**Egyszerűsített foglalkoztatottak összes díjazása: 1 368,- e Ft**

**Megbízási díjak összes díjazása: 20 159,- e Ft**

**Egyéb juttatások (nem foglalkoztatottak részére): 2 368,- e Ft**

**Bérfárulékok összesen: 89 471,- e Ft**

- 
- A felügyelő bizottság és az ügyvezető részére tárgyévben kifizetett juttatásokat a 8. számú melléklet tartalmazza.


- Környezetvédelem

A tevékenység jellegéből adódóan a Debreceni Sportcentrum Közhasznú Nonprofit Korlátolt Felelősségű Társaság nem termel, és nem is tárol veszélyes hulladékot, a tevékenysége során keletkező, környezetre káros anyagok elenyészők. Közvetlenül környezetvédelemmel kapcsolatosan a tárgyévben költség nem került elszámolásra.

Hivatkozott melléletek:

1. számú melléklet: Immateriális javak és tárgyi eszközök állományváltozása
2. számú melléklet: Befektetett pénzügyi eszközök leltára
3. számú melléklet: Forgóeszközök állománya
4. számú melléklet: Kötelezettségek és passzív időbeli elhatárolások leltára
5. számú melléklet: Tételes eredmény kimutatás
6. számú melléklet: Kapott támogatások részletezése
7. számú melléklet: Kiegészítő tábla a vagyoni helyzetről
8. számú melléklet: Kiegészítő tábla a vezetők juttatásairól
9. számú melléklet: Eszközök és források változása
10. számú melléklet: Vagyoni, pénzügyi és jövedelmezőségi helyzet mutatói
11. számú melléklet: Cash-flow kimutatás
12. számú melléklet: Közhasznúsági melléklet

Debrecen, 2016. május 18.

  
Becksy András  
Előzetes igazgató  
**DEBRECENI SPORTCENTRUM**  
Közhasznú Nonprofit  
Korlátolt Felelősségű Társaság  
4032 Debrecen, Oláh Gábor u. 5.  
HBM-i Bíróság cg.: 09-09-016786  
Adószám: 20749941-2-09  
Gyűjtőszám: OTP Bank NYRT.  
11736008-20242509 1.

Az immateriális javak és tárgyi eszköz állományváltozása 2015. január 1.-től 2015. december 31-ig

1. sz. melléklet

| Sorszám | Megnevezés                          | Immateriális javak (szellemi termékek) | Ingatlan  |           | Műszaki gép berendezés |                 |                  | Egyéb gép berendezés |                  |                  | Immateriális javak és Tárgyi eszköz összesen | Befejezetlen beruházás | Befektetett eszköz összesen |          |
|---------|-------------------------------------|--|-----------|-----------|------------------------|-----------------|------------------|----------------------|------------------|------------------|--|------------------------|-----------------------------|----------|
|         |                                     |  | Épület    | Építmény  | Összesen               | 100 e Ft alatti |                  | Összesen             | 100 e Ft feletti |                  |  |                        |                             | Összesen |
|         |                                     |  |           |           |                        | 100 e Ft alatti | 100 e Ft feletti |                      | 100 e Ft alatti  | 100 e Ft feletti |  |                        |                             |          |
| 1.      | Nyitó bruttó értékek                | 15 417                                 | 282 622   | 1 734 283 | 479                    | 24 052          | 24 531           | 57 292               | 453 766          | 521 057          | 2 295 208                                    | 11 864                 | 2 307 152                   |          |
| 2.      | Vásárlás                            | 1 476                                  | 6 348     | 13 887    | 0                      | 0               | 0                | 0                    | 50 274           | 50 274           | 81 874                                       | 5 300                  | 87 174                      |          |
| 3.      | Átírási költség                     | 0                                      | 0         | 0         | 0                      | 0               | 0                | 0                    | 0                | 0                | 0  | 0                      | 0                           |          |
| 4.      | Egyéb növekedés, ajándék, támogatás | 0                                      | 0         | 0         | 0                      | 0               | 0                | 0                    | 0                | 0                | 0  | 0                      | 0                           |          |
| 5.      | Növekedés összesen                  | 1 476                                  | 6 348     | 13 887    | 0                      | 0               | 0                | 0                    | 50 274           | 50 274           | 81 874                                       | 5 300                  | 87 174                      |          |
| 6.      | 0-ról leírás                        | 0                                      | 0         | 0         | 0                      | 0               | 0                | 0                    | 0                | 0                | 0  | 0                      | 0                           |          |
| 7.      | Eladás                              | 0                                      | 0         | 0         | 0                      | 0               | 0                | 0                    | 0                | 0                | 0  | 0                      | 0                           |          |
| 8.      | Egyéb csökkenés                     | 0                                      | 0         | 0         | 0                      | 0               | 0                | 91                   | 7 549            | 7 640            | 7 640  | 0                      | 7 640                       |          |
| 9.      | Csökkenés összesen                  | 0                                      | 0         | 0         | 0                      | 0               | 0                | 91                   | 7 549            | 7 640            | 7 640  | 0                      | 7 640                       |          |
| 10.     | Záró bruttó értékek                 | 16 893                                 | 288 970   | 1 748 170 | 479                    | 24 052          | 24 531           | 73 438               | 506 490          | 579 928          | 2 369 522                                    | 11 864                 | 2 374 822                   |          |
| 11.     | Nyitó E.C.S.                        | 12 430                                 | 194 878   | 306 092   | 479                    | 130             | 609              | 57 157               | 388 465          | 445 622          | 764 753                                      | 0                      | 764 753                     |          |
| 12.     | Növekedés                           | 1 010                                  | 11 001    | 40 988    | 0                      | 2 702           | 2 702            | 16 250               | 25 961           | 42 211           | 87 801                                       | 0                      | 87 801                      |          |
| 13.     | Csökkenés                           | 0                                      | 0         | 0         | 0                      | 0               | 0                | 91                   | 2 714            | 2 805            | 2 805  | 0                      | 2 805                       |          |
| 14.     | Záró E. CS.                         | 14 240                                 | 224 865   | 347 080   | 479                    | 2 922           | 3 401            | 73 316               | 411 712          | 485 028          | 849 749                                      | 0                      | 849 749                     |          |
| 15.     | Nyitó nettó értékek                 | 2 987                                  | 1 256 783 | 1 428 191 | 0                      | 23 922          | 23 922           | 135                  | 75 300           | 75 435           | 1 530 535                                    | 11 864                 | 1 542 400                   |          |
| 16.     | Záró nettó értékek                  | 2 653                                  | 1 234 335 | 1 401 080 | 0                      | 21 130          | 21 130           | 122                  | 94 778           | 94 900           | 1 519 773                                    | 5 300                  | 1 525 073                   |          |
| 17.     | Beruházásra adott előleg            | 0                                      | 0         | 0         | 0                      | 0               | 0                | 0                    | 255              | 255              | 0  | 0                      | 255                         |          |
| 18.     | Nyitó érték                         | 0                                      | 0         | 0         | 0                      | 0               | 0                | 0                    | 0                | 0                | 0  | 0                      | 0                           |          |
| 19.     | Beruházásra adott előleg            | 0                                      | 0         | 0         | 0                      | 0               | 0                | 0                    | 1 361            | 1 361            | 0  | 0                      | 1 361                       |          |
| 20.     | Záró érték                          | 0                                      | 0         | 0         | 0                      | 0               | 0                | 0                    | 0                | 0                | 0  | 0                      | 0                           |          |

Dobrocan, 2016. május 18.

Dobrocan  
Békes Irtó  
Földnyelv

## Befektetett pénzügyi eszközök leltára 2015. december 31-én

| Mérleg sor                                      | Számlaszám | Megnevezés  | Összeg /Ft-ban/ |
|---|------------|---|-----------------|
| A. III.   | 171        | Jégcsarnok Kft. Úzletrés  | 0               |
|   | 193110     | Lakásépítési kölcsön dolgozóknak                                | 561 123         |
|   | 193110     | 2016 .évi törlesztés áthelyezve egyéb rövidlejáratú követelésbe | -416 664        |
| A. III. Befektetett pénzügyi eszközök összesen: |            |   | 144 459         |

Debrecen, 2016. május 18.

Bakos Irén  
főkönyvelő



| Méteg sor                | Számlaszám | Megnevezés                                      | Összeg /Ft-ban/ |
|--------------------------|------------|---|-----------------|
| B.I.                     | 211        | Uzamatyagok                                     | 37 092          |
|                          | 223100     | Fenntartási anyagok                             | 35 658          |
|                          | 223200     | Számítástechnikai anyagok                       | 41 116          |
|                          | 227100     | Értéktároló                                     | 668 208         |
|                          | 227210     | Vásárlás  | 4 062           |
|                          | 227220     | Elektromos                                      | 205 745         |
|                          | 227230     | Vízvezeték                                      | 56 361          |
|                          | 227311     | Szálloda-igény                                  | 173 495         |
|                          | 227312     | Szálloda-törlesztés                             | 171 460         |
|                          | 227320     | Egyéb textíliák                                 | 3 696           |
|                          | 227321     | Munkaruhák                                      | 43 604          |
|                          | 227322     | Védőruha  | 56 182          |
|                          | 227324     | Térítés nélküli sportruházat                    | 0               |
|                          | 227325     | Egyéb vegyes ruházati                           | 218 158         |
|                          | 227326     | Sportruházat                                    | 2 152 453       |
|                          | 227327     | Sportruházat Érté                               | 229 725         |
|                          | 227328     | Kosárlabda TAO tén-ből vás sportruha, sportruha | 339 632         |
|                          | 227329     | Kézilabda TAO tén-ből vás sportruha, sportruha  | 10 303 571      |
|                          | 227330     | Labdarúgás TAO tén-ből vás sportruha, sportruha | 16 136 557      |
|                          | 227400     | Tisztítószerek                                  | 413 040         |
|                          | 227500     | Szerteszámok                                    | 2 630           |
|                          | 227600     | Sportszerek                                     | 1 765 395       |
|                          | 227900     | Egyéb anyagok                                   | 2 652 661       |
|                          | 271        | Közzétett szolgáltatások                        | 0               |
|                          | 353        | Készletekre adott előleg                        | 773 815         |
| B.I. Készletek Összesen: |            |   | 35 635 125      |

| Méteg sor                   | Számlaszám | Megnevezés  | Összeg /Ft-ban/ |
|-----------------------------|------------|---|-----------------|
| B.II.                       | 31         | Vevők   | 68 405 600      |
|                             | 354        | Szolgáltatásra adott előleg                         | 1 013 717       |
|                             | 355        | Szállókra adott kaució                              | 272 000         |
|                             | 36111      | Munkabér előleg                                     | 251 543         |
|                             | 3612       | Vásárlási előleg                                    | 0               |
|                             | 3616       | Hotel váltó   | 23 000          |
|                             | 3642       | Tartalékra adott kölcsönökönként átsorolt követelés | 415 664         |
|                             | 3681       | Előleg Áfa elszámolás                               | 256 652         |
|                             | 3682       | Egyéb rövid lejáratú követelés                      | 9 670 755       |
|                             | 3684       | Folyamatos szolgáltatás elszámolása                 | 6 144 815       |
|                             | 3699       | Egyéb követelések értékesítése                      | -7 617 651      |
|                             | 48314      | Eg. bizt. és munkaadó-piaci járulékok               | 11 000          |
|                             | 48405      | Részesedések hozzájárulása                          | 410 300         |
|                             | 486        | Előzetesen felszámított Áfa                         | 0               |
|                             | 474        | Szállókészlet hozzájárulása befizetése              | 430 000         |
|                             | 488        | Áfa pénzügyi elszámolása                            | 20 818 002      |
|                             | 489        | Helyi adók elszámolási szá                          | 1 294 621       |
| B.II. Követelések Összesen: |            |   | 121 972 115     |

| Méteg sor                    | Számlaszám | Megnevezés  | Összeg /Ft-ban/ |
|------------------------------|------------|---|-----------------|
| B.IV.                        | 3811       | Pénztár-számla  | 967 420         |
|                              | 3813       | Uzamatyagok pénztár                                   | 608 260         |
|                              | 3814       | Jégszemek pénztár                                     | 2 163 003       |
|                              | 3821       | Változó pénztár                                       | 321 420         |
|                              | 3841       | Előzetesített befizetésre Krt. alap számla            | 47 259 155      |
|                              | 384101     | Lakástul. Ft befizet                                  | 0               |
|                              | 384102     | Kincstári program elszám. Ft                          | 0               |
|                              | 384103     | Felvezetés  | 0               |
|                              | 384104     | Jégszemek CIB bankszámla                              | 0               |
|                              | 384105     | Jégszemek CIB 557000209                               | 0               |
|                              | 384106     | Jégszemek CIB 52000001                                | 0               |
|                              | 38429      | Pénzügyi szolg. nélküli befizetések és kiadások elsz. | 0               |
|                              | 384310     | TAO Labdarúgás UP bankszámla                          | 45 225 927      |
|                              | 384311     | TAO Labdarúgás TE bankszámla                          | 176 844         |
|                              | 384312     | TAO Kézilabda UP bankszámla                           | 83 463 776      |
|                              | 384313     | TAO Kézilabda TE bankszámla                           | 1 501 646       |
|                              | 384314     | TAO Kosárlabda UP bankszámla                          | 67 844 612      |
|                              | 384315     | TAO Kosárlabda TE bankszámla                          | 7 009 534       |
|                              | 384316     | TAO Jégszemek bővítés bankszámla                      | 0               |
|                              | 384317     | TAO foci képzési feladatok                            | -2 032          |
|                              | 3851       | Kamatadó befizetés                                    | 659 912         |
|                              | 3855       | Lakástul. befizetés                                   | 2 645 217       |
|                              | 3856       | EKZónák bankkártya számla1                            | 1 996 355       |
|                              | 38561      | EKZónák bankkártya számla2                            | 427 265         |
|                              | 38562      | EKZónák bankkártya számla3                            | 283 629         |
|                              | 38563      | EKZónák bankkártya számla4                            | 452 715         |
|                              | 389        | Árvesztési számlák                                    | 1 781 056       |
| B.IV. Pénzeszközök Összesen: |            |   | 255 021 878     |

| Méteg sor                                | Számlaszám | Megnevezés                                  | Összeg /Ft-ban/ |
|--|------------|---|-----------------|
| C.                                       | 3913       | Árbevétel, egyéb kamatbev., egyéb bev. elh. | 12 310 006      |
|  | 3923       | Költségek, egyéb ráfordítások elhatárol.    | 1 456 637       |
|  | 3932       | Devizaköltségek elhatárol.                  | 0               |
| C. Aktív időbeli elhatárolások Összesen: |            |   | 13 766 643      |

**Kötelezettségek és passzív időbeli elhatárolások 2015. december 31.  
állománya**

4. sz melléklet

| Mérleg sor | Számlaszám | Megnevezés  | Összeg /Ft-ban/     |
|------------|------------|---|---------------------|
| F.II.      | 4443       | Jégcsamok I. CIB hitel                                | -101 679 326        |
|            | 4443       | Rövid lejáratú kötelezettségekbe áthelyezve           | 81 343 422          |
|            |            | <b>Hosszú lejáratú hitelek összesen</b>               | <b>-20 335 905</b>  |
|            | 4491       | Bérlőktől kapott kaució                               | -3 776 000          |
|            | 4492       | Önkormányzat felé fennálló tartozás                   | -444 873 339        |
|            | 4493       | Kapott szállítói teljesítési biztosíték               | -2 000 000          |
|            |            | <b>Egyéb hosszú lejáratú kötelezettségek összesen</b> | <b>-450 649 339</b> |
|            |            | <b>F.II. Hosszú lejáratú kötelezettség</b>            | <b>-470 985 244</b> |

| Mérleg sor | Számlaszám | Megnevezés   | Összeg /Ft-ban/     |
|------------|------------|--|---------------------|
| F.III.     | 4512       | Rövid lejáratú kölcsönök   | 0                   |
|            | 4522       | Rövid lejáratú hitelek   | -81 343 422         |
|            | 453        | Vevőtől kapott előleg  | -1 781 250          |
|            | 45311      | Vevőtől kapott kaució  | -1 340 044          |
|            | 4532       | Hotel előleg   | -15 800             |
|            |            | <b>Előlegek összesen</b>   | <b>-3 137 094</b>   |
|            | 454        | Szállítók  | -79 837 207         |
|            | 461        | Társasági adó  | -402 000            |
|            | 462        | Szja   | -5 255 000          |
|            | 463        | EKHO kötelezettség   | -3 767 000          |
|            | 463        | Cégautó adó fizetési kötelezettség                                 | -160 569            |
|            | 463        | EHO, eg.bizt és munkaerőpiaci jár. Fizetési kötelezettség          | -3 861 000          |
|            | 469        | Helyi adók elszámolási szála                                       | 0                   |
|            | 471        | Munkabér elszámolási szála   | -6 716 029          |
|            | 473        | Nyugdíjbiztosítási, START kártya járulék és köztaher kötelezettség | -2 151 801          |
|            | 473        | Szociális hozzájárulási adó  | -5 435 000          |
|            | 476        | Rövid lejáratú kötelezettség munkavállalókkal szemben              | -386 175            |
|            | 479        | Különféle rövid lejáratú kötelezettségek                           | -2 462 052          |
|            | 389        | átvezetési számlák   | 0                   |
|            |            | <b>Egyéb rövid lejáratú kötelezettségek összesen</b>               | <b>-30 596 626</b>  |
|            |            | <b>F.III. rövid lejáratú kötelezettségek összesen:</b>             | <b>-194 914 349</b> |

| Mérleg sor | Számlaszám | Megnevezés  | Összeg /Ft-ban/       |
|------------|------------|---|-----------------------|
| G.         | 4811       | Bevételek időbeli elhatárolása                    | -119 181 395          |
|            | 4812       | Költségek ellentét kapott támog. elhat.           | 0                     |
|            | 4821       | Költségek időbeli elhatárolása                    | -28 464 056           |
|            | 4832       | Fejlesztési célra kapott támogatás elhatárolása   | -928 850 025          |
|            | 4833       | Térítés nélkül átvett eszközök                    | -12 558 110           |
|            |            | <b>G. Passzív időbeli elhatárolások összesen:</b> | <b>-1 089 053 586</b> |

Debrecen, 2016. május 18.

Bakos Irén  
főkönyvelő  
*[Signature]*

Tételes eredmény kimutatás 2015. évre

| Sorszám                        | Megnevezés                               | Létesítmény üzemeltetés | Sportiskola | Élsport | Közhasznu összesen | Szálloda | Bérbeadás | Vállalkozás összesen | Mindösszesen |
|--------------------------------|--|-------------------------|-------------|---------|--------------------|----------|-----------|----------------------|--------------|
| <b>A.</b>                      |  |                         |             |         |                    |          |           |                      |              |
| <b>Tevékenységek bevételei</b> |  |                         |             |         |                    |          |           |                      |              |
| 1.                             | Alapítótól kapott támogatás              |                         | 11 505      | 35 000  | 568 079            | 0        | 0         | 0                    | 568 079      |
| 2.                             | Magyar Allamkincstártól kapott támogatás | 11 429                  | 13 486      | 0       | 24 915             | 0        | 0         | 0                    | 24 915       |
| 3.                             | Egyéb szervezetektől kapott támogatás    | 8 915                   |             | 0       | 249 061            | 0        | 0         | 0                    | 249 061      |
| <b>Támogatás összesen:</b>     |  |                         |             |         |                    |          |           |                      |              |
| 4.                             | Tárgybevételek                           | 541 918                 | 265 137     | 35 000  | 842 055            | 0        | 0         | 0                    | 842 055      |
| 5.                             | Egyéb bevételek                          | 60 227                  | 3 602       | 0       | 49 671             | 0        | 0         | 0                    | 49 671       |
| 6.                             | Tevékenység végzéséből származó bevétel  | 322 852                 | 44 354      | 1 250   | 63 829             | 3        | 2 092     | 2 095                | 65 924       |
| 7.                             | Aktívált saját teljesítmény értéke       | 33 168                  | 0           | 0       | 368 456            | 101 087  | 40 844    | 141 931              | 510 387      |
| <b>Egyéb bevétel összesen:</b> |  |                         |             |         |                    |          |           |                      |              |
| 8.                             | Pénzügyi műveletek bevétele              | 416 247                 | 97 627      | 1 250   | 33 168             | 0        | 0         | 0                    | 33 168       |
| 9.                             | Rendkívüli bevételek                     | 958 165                 | 362 764     | 36 250  | 515 124            | 101 090  | 42 936    | 144 026              | 659 150      |
| <b>Bevétel mindösszesen:</b>   |  |                         |             |         |                    |          |           |                      |              |
|                                |  | 1 011 369               | 378 503     | 37 744  | 1 427 616          | 101 121  | 42 936    | 144 057              | 1 571 672    |

|                                  |                                |           |         |        |           |        |        |         |           |
|----------------------------------|--------------------------------|-----------|---------|--------|-----------|--------|--------|---------|-----------|
| <b>B.</b>                        |                                |           |         |        |           |        |        |         |           |
| <b>Tevékenységek költségei</b>   |                                |           |         |        |           |        |        |         |           |
| 1.                               | Anyagköltség                   | 269 884   |         | 57     | 305 320   |        | 1 180  | 13 120  | 318 440   |
| 2.                               | Igenybe vett szolgáltatások    | 267 765   | 131 720 | 6 661  | 406 146   | 8 705  | 32     | 8 737   | 414 883   |
| 3.                               | Egyéb szolgáltatások költsége  | 12 775    | 5 048   | 4      | 17 827    | 287    | 4      | 291     | 18 118    |
| 4.                               | Tovább számított szolg.        | 29 694    | 4 396   | 0      | 34 090    | 36 778 | 2 166  | 38 944  | 73 034    |
| 5.                               | Személyi jellegű ráfordítások  | 239 541   | 180 281 | 31 827 | 451 649   | 35 398 | 0      | 35 398  | 487 047   |
| 6.                               | Értékesítési leírás            | 71 369    | 12 348  | 84     | 83 801    | 3 498  | 501    | 3 999   | 87 800    |
| 7.                               | Egyéb ráfordítások             |           | 9 331   | 0      | 34 489    | 1 072  | 2 842  | 3 914   | 38 403    |
| 8.                               | Pénzügyi műveletek ráfordítása | 188 324   | 0       | 0      | 88 324    | 8      | 0      | 8       | 88 332    |
| 9.                               | Rendkívüli ráfordítás          | 133 168   | 0       | 0      | 33 168    | 0      | 0      | 0       | 33 168    |
| <b>Költségek összesen:</b>       |                                |           |         |        |           |        |        |         |           |
|                                  |                                | 1 037 678 | 378 503 | 38 633 | 1 454 814 | 97 686 | 6 725  | 104 411 | 1 559 225 |
| <b>Bevételek megoszlása</b>      |                                |           |         |        |           |        |        |         |           |
|                                  |                                |           |         |        | 0,00%     |        |        |         |           |
| <b>Adózás előtti eredmény</b>    |                                |           |         |        |           |        |        |         |           |
|                                  |                                | 126 309   | 0       | -899   | -27 198   | 3 435  | 36 211 | 39 646  | 12 447    |
| <b>Adófizetési kötelezettség</b> |                                |           |         |        |           |        |        |         |           |
|                                  |                                |           | 0       | 0      | 0         | 282    | 120    | 402     | 402       |
| <b>Adózott eredmény</b>          |                                |           |         |        |           |        |        |         |           |
|                                  |                                | 126 309   | 0       | -899   | -27 198   | 3 153  | 36 091 | 39 244  | 12 045    |

Debrecen, 2016. május 18.

Bakos Irén  
Főkönyvelő

Támogatások részletezése 2015. 6. sz. melléklet

| Sorozási   | Támogató                          | Megnevezés, jogcím  | Szerződés szerinti éves összeg | 2015.12.31-ig jóváírt összeg | Időbeli elhatárolás | 2015-ben jóváírt összeg | Fejlesztési célú támogatás | Tárgy évben elszámolt támogatás összege | Jóváírás időpontja |
|--|-----------------------------------|---|--------------------------------|------------------------------|---------------------|-------------------------|----------------------------|---|--------------------|
| 1.   | DMJV Önkormányzat                 | Működési támogatás a JAV részére  | 470 000 000                    | 467 571 887                  |                     |                         | 0                          | 467 571 887                             | 2015.03.31         |
| 2.   | DMJV Önkormányzat                 | Működési támogatás a Sportiskola részére  |                                | 8 428 113                    |                     |                         |                            | 8 428 113                               | 2015.05.04         |
| 3.   | DMJV Önkormányzat                 | Működési támogatás a Főnk Csarnok részére   | 38 000 000                     | 38 000 000                   |                     |                         |                            | 38 000 000                              | 2015.07.03         |
| 4.   | DMJV Önkormányzat                 | Működési célú támogatás életpont  | 35 000 000                     | 35 000 000                   |                     |                         |                            | 35 000 000                              | 2015.09.10         |
| 5.   | DMJV Önkormányzat                 | Jegyzárnok által kárméltámogatás  | 918 105                        | 918 105                      |                     |                         |                            | 35 000 000                              | 2015.10.09         |
| 6.   | DMJV Önkormányzat                 | Hunyadi Vízfelület támogatás  | 1 500 000                      | 1 500 000                    |                     |                         |                            | 1 500 000                               | 2015.11.11         |
| 7.   | DMJV Önkormányzat                 | Korábbi években kiadott fejlesztési célú támogatások időbeli elhatárolásból visszavontaként összege |                                |                              | 10 663 414          |                         |                            | 18 063 414                              | 2015.12.03         |
| 8.   | Hajdú-Bihar Megyei Kormányhivatal | Közhatalmi jogalkalmazás támogatása   |                                | 4 076 745                    | -260 923            |                         |                            | 3 815 822                               | 2015.07.29         |
| 9.   | Kincstár                          | Adóssághoz kapcsolódó támogatás   |                                |                              | 30 307              |                         |                            | 30 307                                  | 2015.08.17         |
| 10.  | NAV                               | Adóssághoz kapcsolódó támogatás   |                                |                              |                     |                         |                            | 371 460                                 | 2015.08.17         |
| 11.  | BMSK, MOB                         | Korábbi években kiadott fejlesztési célú támogatások időbeli elhatárolásból visszavontaként összege |                                |                              |                     |                         | 1 474 530                  | 1 474 530                               |                    |
| 12.  | BMSK                              | Debreceni Sportcsarnok időmérő rendszer telepítés, fejlesztés                                       | 20 000 000                     | 20 000 000                   | 0                   | 0                       | -10 358 350                | 9 641 641                               | 2015.02.02         |
| 13.  | Magyar Olimpiai Bizottság         | Funkcionális tréning / táplálék   | 7 000 000                      | 7 000 000                    | 0                   | 0                       | 0                          | 7 000 000                               | 2015.06.25         |
| 14.  | Magyar Olimpiai Bizottság         | Sport XXI. Akadémia   | 1 500 000                      | 1 500 000                    | 0                   | 0                       | 0                          | 1 500 000                               | 2015.06.29         |
| 15.  | Magyar Olimpiai Bizottság         | Sport XXI. Triathlon 2014/15  | 2 600 000                      | 2 600 000                    | 780 000             |                         |                            | 0                                       | 2015.08.21         |
| 16.  | Magyar Olimpiai Bizottság         | Sport XXI. Triathlon 2015   | 1 065 000                      | 1 309 500                    | 595 500             | 595 500                 |                            | 0                                       | 2014.09.17         |
| 17.  | Magyar Olimpiai Bizottság         | Sport XXI. Úszás  | 330 000                        | 330 000                      |                     | 0                       |                            | 1 085 000                               | 2015.11.30         |
| 18.  | Magyar Olimpiai Bizottság         | Sport XXI. Judo   | 344 000                        | 344 000                      |                     | 0                       |                            | 330 000                                 | 2016.03.24         |
| 19.  | Magyar Olimpiai Bizottság         | Műhelytámogatás kiírása 2015  | 500 000                        | 400 000                      | 100 000             | 100 000                 |                            | 344 000                                 | 2015.10.01         |
| 20.  | Magyar Olimpiai Bizottság         | Műhelytámogatás kiírása 2014  | 800 000                        | 800 000                      | 160 000             |                         |                            | 500 000                                 | 2015.07.06         |
| 21.  | Magyar Olimpiai Bizottság         | Műhelytámogatás műkörsolya 2015   | 2 000 000                      | 1 600 000                    |                     |                         |                            | 0                                       | 2016.03.09         |
| 22.  | Magyar Olimpiai Bizottság         | Műhelytámogatás műkörsolya 2014   | 3 000 000                      | 2 000 000                    | 400 000             |                         |                            | 0                                       | 2014.09.24         |
| 23.  | Magyar Olimpiai Bizottság         | Műhelytámogatás kiírása 2015  | 1 000 757                      | 1 301 006                    | 337 751             | 337 751                 |                            | 0                                       | 2015.05.07         |
| 24.  | Magyar Olimpiai Bizottság         | Műhelytámogatás kiírása 2014  | 1 000 757                      | 2 000 598                    | 500 113             |                         |                            | 1 088 757                               | 2015.07.06         |
| DMJV Önkormányzatok és Kormányhivatalok által nyújtott támogatások |                                   |   | 501 062 810                    | 895 648 922                  | 21 304 062          | 1 033 281               | -5 004 729                 | 568 700 536                             |                    |
| 2014. évben érvényesített támogatások                              |                                   |   |                                |                              |                     |                         |                            |   |                    |
| Látny-csalápolati támogatás 2014/2015. Lebdantúgás                 |                                   | 2014-ben befolyt és 2015-ben átírt összeg   | 31 820 240                     | 31 820 240                   | 7 135 868           |                         |                            | 24 684 371                              | 2014.12.31         |
| Látny-csalápolati Készletmódosítási díj 2014/2015. Lebdantúgás     |                                   | 2014-ben befolyt és 2015-ben átírt összeg   | 637 907                        | 637 907                      | 0                   |                         |                            | 637 907                                 | 2014.12.31         |

6. sz. melléklet  
Az adatok forintban értendők.

Támogatások részletezése 2015.

| Sorszám  | Támogatás   | Megnevezés, jogcím                        | Szerződés szerinti éves összeg | 2015.12.31-ig jóváírt összeg | Időbeli elhatárolás | 2016-ban jóváírt összeg | Fejlesztési célú támogatás | Tárgy éven elszámolt támogatás összege | Jóváírás időpontja                     |
|--|---|---|--------------------------------|------------------------------|---------------------|-------------------------|----------------------------|--|--|
| 25.  | Látvány-csapatsport korrekció 2014/2015 Labdarúgás up | 2014-ben befolyt és 2015-re átvitt összeg | 3 651 565                      | 3 651 565                    | -3 651 565          |                         |                            | -3 651 565                             | 2014.12.31                             |
| 26.  | Látvány-csapatsport támogatás 2014/2015 Kézilabda     | 2014-ben befolyt és 2015-re átvitt összeg | 54 827 116                     | 54 827 116                   | 2 653 463           |                         |                            | 52 173 653                             | 2014.12.31                             |
| 27.  | Látvány-csapatsport támogatás 2014/2015 Kézilabda     | 2014-ben befolyt és 2015-re átvitt összeg | 1 400 190                      | 1 400 190                    | 0                   |                         |                            | 1 400 190                              | 2014.12.31                             |
| 28.  | Látvány-csapatsport támogatás 2014/2015 Kézilabda     | 2014-ben befolyt és 2015-re átvitt összeg | -2 209 722                     | -2 209 722                   | 2 289 722           |                         |                            | 2 289 722                              | 2014.12.31                             |
| 29.  | Látvány-csapatsport támogatás 2014/2015 Kézilabda     | 2014-ben befolyt és 2015-re átvitt összeg | 25 128 263                     | 25 128 263                   | 0                   |                         |                            | 25 128 263                             | 2014.12.31                             |
| 30.  | Látvány-csapatsport támogatás 2014/2015 Kézilabda     | 2014-ben befolyt és 2015-re átvitt összeg | 888 256                        | 888 256                      | 0                   |                         |                            | 888 256                                | 2014.12.31                             |
| 31.  | Látvány-csapatsport támogatás 2014/2015 Kézilabda     | 2014-ben befolyt és 2015-re átvitt összeg | -1 228 893                     | -1 228 893                   | 1 228 893           |                         |                            | 1 228 893                              | 2014.12.31                             |
| <b>2015. évben érkezett 2013/2014. évi látvány-csapatsport támogatások</b> |   |   |                                |                              |                     |                         |                            |  |  |
| 25.  | Allianz Hungária Zrt.                                 | 2013/2014 Labdarúgás TE                   | 3 530 325                      | 3 530 325                    |                     |                         |                            | 0                                      | 2015.06.02                             |
| 26.  | Allianz Hungária Zrt.                                 | 2013/2014 Kézilabda TE                    | 7 170 767                      | 7 170 767                    |                     |                         |                            | 0                                      | 2015.11.03<br>2015.11.26<br>2015.12.20 |
| 27.  | Allianz Hungária Zrt.                                 | 2014/2015 Labdarúgás UP                   | 2 009 954                      | 2 009 954                    |                     |                         |                            | 0                                      | 2015.06.02                             |
| 28.  | Doid Agro Kft.  | 2014/2015 Labdarúgás UP                   | 3 237 864                      | 3 237 864                    |                     |                         |                            | 0                                      | 2015.11.03<br>2015.11.26<br>2015.12.20 |
| 29.  | Fed Magyarországi Ipari Kft.                          | 2014/2015 Labdarúgás TE                   | 178 968                        | 178 968                      |                     |                         |                            | 0                                      | 2015.12.30                             |
| 30.  | Doid Agro Kft.  | 2014/2015 Kézilabda UP                    | 1 805 205                      | 1 805 205                    |                     |                         |                            | 0                                      | 2015.05.11<br>2015.05.27<br>2015.06.24 |
| 31.  | Cominus Zrt.  | 2014/2015 Kézilabda UP                    | 2 762 791                      | 2 762 791                    |                     |                         |                            | 0                                      | 2015.03.10                             |
| 32.  | Allianz Hungária Zrt.                                 | 2014/2015 Kézilabda UP                    | 2 009 954                      | 2 009 954                    |                     |                         |                            | 0                                      | 2015.06.02                             |

Támogatások részletezése 2015.

| Sorszám | Támogató     | Negyeztetés, jogcím      | Szerződés szerinti éves összeg | 2015.12.31-ig jóváírt összeg | Időbeli elhatárolás | 2016-ban jóváírt összeg | Felhasznált célú támogatás | Tárgy évben elszámolt támogatás összege | Jóváírás időpontja |
|---------|--------------|--------------------------|--------------------------------|------------------------------|---------------------|-------------------------|----------------------------|---|--------------------|
| 33.     | Nedlőcs Kft. | 2014/2015 Kosztirabla Új | 920 931                        | 920 931                      |                     |                         |                            | 0                                       | 2015.12.23         |

2016. évben öröközt, de 2015. évben felhasználott 2014/2015. évi látvány-csapatsport támogatások (AKTÍV IE)

|     |                              |                          |           |   |  |  |  |   |            |
|-----|------------------------------|--------------------------|-----------|---|--|--|--|---|------------|
| 34. | Fag Magyarországi Ipari Kft. | 2014/2015 Készletbiz. TE | 178 066   | 0 |  |  |  | 0 | 2016.01.14 |
| 35. | Fag Magyarországi Ipari Kft. | 2014/2015 Készletbiz. Új | 4 253 695 | 0 |  |  |  | 0 | 2016.01.12 |
| 36. | Fag Magyarországi Ipari Kft. | 2014/2015 Készletbiz. TE | 178 966   | 0 |  |  |  | 0 | 2016.01.12 |

2015. évben öröközt 2015/2016. évi látvány-csapatsport támogatások

|     |  |                          |            |            |  |  |  |  |            |
|-----|--|--------------------------|------------|------------|--|--|--|--|------------|
| 37. | Heja és Társa Bt.  | 2015/2016 Készletbiz. Új | 128 031    | 128 031    |  |  |  |  | 2015.11.19 |
| 38. | Econet Kft.  | 2015/2016 Készletbiz. Új | 247 500    | 247 500    |  |  |  |  | 2015.12.10 |
| 39. | Fuárt Innovációs Vezetési Kft.                               | 2015/2016 Készletbiz. Új | 2 079 000  | 2 079 000  |  |  |  |  | 2015.12.16 |
| 40. | Prémium Ing Kft.   | 2015/2016 Készletbiz. Új | 6 079 500  | 6 079 500  |  |  |  |  | 2015.12.16 |
| 41. | Centrum Hotel Kálmán Kft.                                    | 2015/2016 Készletbiz. Új | 4 950 000  | 4 950 000  |  |  |  |  | 2015.12.17 |
| 42. | DV Parking Kft.  | 2015/2016 Készletbiz. Új | 4 738 140  | 4 738 140  |  |  |  |  | 2015.12.17 |
| 43. | CHEMICAL-SEED KFT.   | 2015/2016 Készletbiz. Új | 4 950 000  | 4 950 000  |  |  |  |  | 2015.12.18 |
| 44. | Országos Vízgazdálkodási Művelődési Központ és Termelői Kft. | 2015/2016 Készletbiz. Új | 4 950 000  | 4 950 000  |  |  |  |  | 2015.12.18 |
| 45. | Nádudvari Előmozdító Kft.                                    | 2015/2016 Készletbiz. Új | 6 930 000  | 6 930 000  |  |  |  |  | 2015.12.21 |
| 46. | DataExpert Services Kft.                                     | 2015/2016 Készletbiz. Új | 4 950 000  | 4 950 000  |  |  |  |  | 2015.12.21 |
| 47. | Transit-Kar Karakodálási Zrt.                                | 2015/2016 Készletbiz. Új | 14 850 000 | 14 850 000 |  |  |  |  | 2015.12.22 |
| 48. | Master Good Kft.   | 2015/2016 Készletbiz. Új | 9 900 000  | 9 900 000  |  |  |  |  | 2015.12.30 |

6. sz. melléklet  
Az adatok forintban értendők.

Támogatások részletezése 2015.

| Sorszám  | Támogató   | Megnevezés, jogcím       | Szerződés szerinti éves összeg | 2015.12.31-ig jóváírt összeg | Időbeli elhatárolás | 2016-ban jóváírt összeg | Feljesztési célú támogatás | Tárgy évben elszámolt támogatás | Jóváírás időpontja |
|--|--|--------------------------|--------------------------------|------------------------------|---------------------|-------------------------|----------------------------|---------------------------------|--------------------|
| 49.  | Fing Magyarország Ipari Kft.                             | 2015/2016 Készletbiz UIP | 2 075 101                      | 2 075 101                    |                     |                         |                            |                                 | 2015.11.03         |
| 50.  | DH-Szerző Kft.   | 2015/2016 Készletbiz TIT | 1 405 000                      | 1 405 000                    |                     |                         |                            |                                 | 2015.11.25         |
| 51.  | Alföldi Nyomda Zrt.                                      | 2015/2016 Készletbiz     | 7 820 000                      | 7 820 000                    |                     |                         |                            |                                 | 2015.12.10         |
| 52.  | DV Parking Kft.  | 2015/2016 Készletbiz     | 9 000 000                      | 9 000 000                    |                     |                         |                            |                                 | 2015.12.10         |
| 53.  | PANNONGREEN Megújuló Energia Termelő és Szolgáltató Kft. | 2015/2016 Készletbiz     | 18 800 000                     | 18 800 000                   |                     |                         |                            |                                 | 2015.12.21         |
| 54.  | Red Nonprofit Kft.                                       | 2015/2016 Készletbiz     | 2 702 701                      | 2 702 701                    |                     |                         |                            |                                 | 2015.12.21         |
| 55.  | Pannon Guard Kft.  | 2015/2016 Készletbiz     | 900 000                        | 900 000                      |                     |                         |                            |                                 | 2015.12.21         |
| 56.  | Transit-Kar Kereskedelmi Zrt.                            | 2015/2016 Készletbiz     | 14 050 000                     | 14 050 000                   |                     |                         |                            |                                 | 2015.12.22         |
| 57.  | Capitaliser Kft.   | 2015/2016 Készletbiz     | 25 095                         | 25 095                       |                     |                         |                            |                                 | 2015.12.22         |
| 58.  | Master Good Kft.   | 2015/2016 Készletbiz     | 9 000 000                      | 9 000 000                    |                     |                         |                            |                                 | 2015.12.30         |
| 59.  | Várkert Zrt. Gyógyászati Kft. és Szolg. Bt.              | 2015/2016 Készletbiz     | 606 375                        | 606 375                      |                     |                         |                            |                                 | 2015.12.30         |
| 60.  | Hétközi Invest Ingatlanhasznosító Zrt.                   | 2015/2016 Labdarúgás     | 8 118 000                      | 8 118 000                    |                     |                         |                            |                                 | 2015.12.17         |
| 61.  | Pannon Elnyel Kft.                                       | 2015/2016 Labdarúgás     | 8 930 000                      | 8 930 000                    |                     |                         |                            |                                 | 2015.12.10         |
| 62.  | Jeolpus Távhőszolgáltató Kft.                            | 2015/2016 Labdarúgás     | 990 000                        | 990 000                      |                     |                         |                            |                                 | 2015.12.11         |
| 63.  | RM Heljő Hungary Kft.                                    | 2015/2016 Labdarúgás     | 1 980 000                      | 1 980 000                    |                     |                         |                            |                                 | 2015.12.15         |
| 64.  | HIC Építő Kft.   | 2015/2016 Labdarúgás     | 1 980 000                      | 1 980 000                    |                     |                         |                            |                                 | 2015.12.21         |
| 2015. évben érvényesített 2015/2016. évi látvány-csapatsport támogatások |  |                          |                                |                              |                     |                         |                            |                                 |                    |



## Támogatások részletezése 2016.

Az adatok forintban értendők.

| Sorszám                          | Támogató   | Megnevezés, jogcím   | Szerződés azonosító és száma | 2015.12.31-ig jóváírt összeg | Időbeli elhatárolás | 2016-ban jóváírt összeg | Fejlesztési célú támogatás összege | Tárgy évben átírt támogatás összege | Jóváírás időpontja |
|----------------------------------|--|----------------------|------------------------------|------------------------------|---------------------|-------------------------|------------------------------------|-------------------------------------|--------------------|
| 65.                              | E.ON Energiakereskedelmi Kft.                              | 2015/2016 Labdanézés | B.490.075                    | B.490.075                    |                     |                         |                                    |                                     | 2016.01.14         |
| Lávány-csapatsport UP támogatás: |  |                      |                              |                              |                     |                         |                                    |                                     |                    |
|                                  |  |                      |                              |                              | 98 446 235          |                         |                                    | 179 036 306                         |                    |
| Lávány-csapatsport TE támogatás: |  |                      |                              |                              |                     |                         |                                    |                                     |                    |
|                                  |  |                      |                              |                              | 3 230 782           |                         |                                    | 3 618 270                           |                    |
|                                  |  |                      |                              |                              | 1 206 047           |                         |                                    | 12 106 041                          |                    |
| 66.                              | Hajn és Társa III.   |                      | 9 787                        | 9 787                        |                     |                         |                                    | 9 787                               | 2015.11.19         |
| 67.                              | Econel Kft.  |                      | 18 750                       | 18 750                       |                     |                         |                                    | 18 750                              | 2015.12.16         |
| 68.                              | Planet Innovative Vezetés Kft.                             |                      | 157 500                      | 157 500                      |                     |                         |                                    | 157 500                             | 2015.12.16         |
| 69.                              | Préveling Kft.   |                      | 528 750                      | 528 750                      |                     |                         |                                    | 528 750                             | 2015.12.16         |
| 70.                              | Centrum Hotel Kálvin Kft.                                  |                      | 375 000                      | 375 000                      |                     |                         |                                    | 375 000                             | 2015.12.17         |
| 71.                              | DV Parking Kft.  |                      | 358 000                      | 358 000                      |                     |                         |                                    | 358 000                             | 2015.12.17         |
| 72.                              | CHEMICAL SPEED KFT.  |                      | 375 000                      | 375 000                      |                     |                         |                                    | 375 000                             | 2015.12.17         |
| 73.                              | Országos Városi Betűlátnak Munkái Készítés és Tervező Kft. |                      | 712 500                      | 712 500                      |                     |                         |                                    | 712 500                             | 2015.12.18         |
| 74.                              | Országos Városi Betűlátnak Munkái Készítés és Tervező Kft. |                      | 375 000                      | 375 000                      |                     |                         |                                    | 375 000                             | 2015.12.18         |
| 75.                              | Transit-Kor Kereskedelmi Zrt.                              |                      | 2 137 500                    | 2 137 500                    |                     |                         |                                    | 2 137 500                           | 2015.12.21         |
| 76.                              | Master Good Kft.   |                      | 1 425 000                    | 1 425 000                    |                     |                         |                                    | 1 425 000                           | 2015.12.22         |
| 77.                              | Fag Magyarországi Ipari Kft.                               |                      | 269 436                      | 269 436                      |                     |                         |                                    | 269 436                             | 2015.11.03         |
| 78.                              | DH-Szerző Kft.   |                      | 112 500                      | 112 500                      |                     |                         |                                    | 112 500                             | 2015.11.25         |
| 79.                              | Alföldi Nyomda Zrt.  |                      | 600 000                      | 600 000                      |                     |                         |                                    | 600 000                             | 2015.12.28         |
| 80.                              | DV Parking Kft.  |                      | 750 000                      | 750 000                      |                     |                         |                                    | 750 000                             | 2015.12.30         |
| 81.                              | PANNONGREEN Magtűző Energia Termelő és Szolgáltató Kft.    |                      | 2 850 000                    | 2 850 000                    |                     |                         |                                    | 2 850 000                           | 2015.12.16         |
| 82.                              | Rafel Nonprofit Kft.                                       |                      | 269 302                      | 269 302                      |                     |                         |                                    | 269 302                             | 2015.12.21         |
| 83.                              | Pannon Guard Kft.  |                      | 75 000                       | 75 000                       |                     |                         |                                    | 75 000                              | 2015.12.21         |
| 84.                              | Transit-Kor Kereskedelmi Zrt.                              |                      | 2 137 500                    | 2 137 500                    |                     |                         |                                    | 2 137 500                           | 2015.12.21         |
| 85.                              | Capallier Kft.   |                      | 1 044                        | 1 044                        |                     |                         |                                    | 1 044                               | 2015.12.22         |
| 86.                              | Master Good Kft.   |                      | 1 425 000                    | 1 425 000                    |                     |                         |                                    | 1 425 000                           | 2015.12.22         |
| 87.                              | Vénkert 21. Gyógyászati Kft. és Szolg. Kft.                |                      | 87 500                       | 87 500                       |                     |                         |                                    | 87 500                              | 2015.12.30         |
| 88.                              | Hétközi Invest. Ingatlanhasznosító Zrt.                    |                      | 815 000                      | 815 000                      |                     |                         |                                    | 815 000                             | 2015.12.30         |
| 89.                              | Pannon Energi Kft.   |                      | 525 000                      | 525 000                      |                     |                         |                                    | 525 000                             | 2015.12.17         |
| 90.                              | Isoplasz Társaságokégyártó Kft.                            |                      | 75 000                       | 75 000                       |                     |                         |                                    | 75 000                              | 2015.12.18         |
| 91.                              | RM Hídú Hungary Kft.                                       |                      | 150 000                      | 150 000                      |                     |                         |                                    | 150 000                             | 2015.12.11         |
| 92.                              | HC Építő Kft.  |                      | 150 000                      | 150 000                      |                     |                         |                                    | 150 000                             | 2015.12.15         |
| 93.                              | Allenz Hungaria Zrt.                                       |                      | 207 048                      | 207 048                      |                     |                         |                                    | 207 048                             | 2015.12.21         |
| 94.                              | Bolt Agro Kft.   |                      | 467 104                      | 467 104                      |                     |                         |                                    | 467 104                             | 2015.06.11         |
| 95.                              | Fag Magyarországi Ipari Kft.                               |                      | 25 536                       | 25 536                       |                     |                         |                                    | 25 536                              | 2015.11.03         |
| 96.                              | Bolt Agro Kft.   |                      | 260 500                      | 260 500                      |                     |                         |                                    | 260 500                             | 2015.11.26         |
| 97.                              | Camirus Zrt.   |                      | 209 302                      | 209 302                      |                     |                         |                                    | 209 302                             | 2015.05.27         |
|                                  |  |                      |                              |                              |                     |                         |                                    |                                     | 2015.06.24         |
|                                  |  |                      |                              |                              |                     |                         |                                    |                                     | 2015.09.10         |



Támogatások részletezése 2010.

6. sz. melléklet  
Az adatok forintban értendők.

| Sorszám | Támogató   | Megnevezés, jogcím  | Szerződés<br>száma/éves<br>összeg | 2010.12.31-ig<br>jóváírt összeg | időbeli<br>elhatárolás | 2010-ban<br>jóváírt összeg | Fejlesztési<br>célú támogatás<br>összege | Tárgy éven<br>elismert<br>támogatás<br>összege | Jóváírás időpontja |
|---------|--|---|-----------------------------------|---------------------------------|------------------------|----------------------------|--|--|--------------------|
| 98.     | Alanis Hungária Zrt.                                   |   | 287 048                           | 287 048                         |                        |                            |  | 287 048  | 2015.05.11         |
| 99.     | Nedléd Kft.  |   | 60 767                            | 60 767                          |                        |                            |  | 60 767   | 2015.12.23         |
| 100.    | Kevé Zrt.  |   | 350 000                           | 350 000                         |                        |                            |  | 350 000  | 2015.04.01         |
| 101.    | Nagy Zrt.  |   | 208 372                           | 208 372                         |                        |                            |  | 208 372  | 2015.03.02         |
| 102.    | Nagy Zrt.  |   | 200 000                           | 200 000                         |                        |                            |  | 200 000  | 2015.03.02         |
| 103.    | Alanis Hungária Zrt.                                   |   | 508 448                           | 508 448                         |                        |                            |  | 508 448  | 2015.06.02         |
| 104.    | Alanis Hungária Zrt.                                   |   | 1 032 156                         | 1 032 156                       |                        |                            |  | 1 032 156                                      | 2015.06.02         |
| 105.    | Korábbi évek kiegészítő sportfejlesztési támogatás     |   |                                   |                                 | -5 418 207             |                            |  | -5 418 207                                     |                    |
|         | <b>Művelődési sportfejlesztési támogatás összesen:</b> |   | <b>20 646 071</b>                 | <b>20 646 071</b>               | <b>-5 418 207</b>      | <b>0</b>                   | <b>0</b>                                 | <b>16 128 864</b>                              |                    |
| 106.    | Magyar Úszó Szövetség                                  | Minden gyermek tulajdon meg úszni   | 6 000 000                         | 6 000 000                       | 600 000                | 600 000                    | 0  | 6 000 000                                      | 2015.05.26         |
| 107.    | Magyar Úszó Szövetség                                  | Művelődési  | 3 000 000                         | 3 000 000                       | 0                      | 0                          | 0  | 3 000 000                                      | 2015.05.26         |
| 108.    | Magyar Úszó Szövetség                                  | Aranyérmes up. Program  | 4 301 750                         | 3 025 575                       | 436 175                | 436 175                    | 0  | 4 301 750                                      | 2015.05.26         |
| 109.    | Magyar Úszó Szövetség                                  | Kopács Akadémia Program   | 8 750 000                         | 7 075 000                       | 1 675 000              | 1 675 000                  | 0  | 8 750 000                                      | 2015.05.26         |
| 110.    | Magyar Úszó Szövetség                                  | Minden gyermek tulajdon meg úszni 2014  | 3 000 000                         | 3 000 000                       | 3 000 000              | 0                          | 0  | 3 000 000                                      | 2015.02.11         |
| 111.    | Magyar Úszó Szövetség                                  | Kopács Akadémia Program 2014  | 7 000 000                         | 7 000 000                       | 7 000 000              | 0                          | 0  | 7 000 000                                      | 2015.02.02         |
| 112.    | Magyar Úszó Szövetség                                  | Aranyérmes up. Program 2014   | 2 104 553                         | 2 104 553                       | 2 194 553              | 0                          | 0  | 2 194 553                                      | 2015.02.02         |
| 113.    | Magyar Úszó Szövetség                                  | Művelődési Program 2014   | 2 981 775                         | 2 981 775                       | 2 981 775              | 0                          | 0  | 2 981 775                                      | 2015.02.02         |
| 114.    | Magyar Atlétikai Szövetség                             | Alános Szakági Művelődési Program I. félév  | 2 000 000                         | 2 000 000                       | 0                      | 0                          | 0  | 2 000 000                                      | 2015.02.02         |
| 115.    | Magyar Atlétikai Szövetség                             | Kiemelt Szakági Művelődési Program I. félév   | 1 200 000                         | 1 200 000                       | 0                      | 0                          | 0  | 1 200 000                                      | 2015.02.10         |
| 116.    | Magyar Atlétikai Szövetség                             | Alános Szakági Művelődési Program II. félév   | 2 000 000                         | 2 000 000                       | 0                      | 0                          | 0  | 2 000 000                                      | 2015.11.11         |
| 117.    | Magyar Atlétikai Szövetség                             | Kiemelt Szakági Művelődési Program II. félév  | 1 200 000                         | 1 200 000                       | 0                      | 0                          | 0  | 1 200 000                                      | 2015.11.11         |
| 118.    | Magyar Atlétikai Szövetség                             | Kölyökutó program szervezése  | 1 402 500                         | 1 402 500                       |                        |                            |  | 1 402 500                                      | szállító számla    |
| 119.    | Magyar Triatlion Szövetség                             | Gondnői program támogatás   | 980 000                           | 980 000                         | 0                      | 0                          | 0  | 980 000  | 2015.08.08         |
| 120.    | Magyar Judo Szövetség                                  | Csapatok szakmai Művelődési Programja   | 553 000                           | 553 000                         | 0                      | 0                          | 0  | 553 000  | 2015.07.27         |
| 121.    | Magyar Judo Szövetség                                  | Csapatok szakmai Művelődési Programja II. félév 2014  | 302 113                           | 302 113                         | 161 031                | 0                          | 0  | 201 082  | 2015.01.05         |
| 122.    | MUSZ   | Korábbi években kapott fejlesztési célú támogatások időbeli elhatárolásból visszavont összege |                                   |                                 |                        |                            |  | 2 408 177                                      |                    |
| 123.    | Magyar Párhuzamos Kft.                                 | Készlet azonnali értékesítése   | 200 000                           | 200 000                         |                        |                            |  | 200 000  | 2015.02.20         |
|         | <b>Összes támogatás összesen:</b>                      |   | <b>48 105 801</b>                 | <b>48 284 510</b>               | <b>17 228 634</b>      | <b>1 911 176</b>           | <b>3 408 177</b>                         | <b>38 306 600</b>                              |                    |
|         | <b>Működési</b>  |   | <b>800 643 301</b>                | <b>802 678 809</b>              | <b>134 178 953</b>     | <b>2 044 420</b>           | <b>-6 390 652</b>                        | <b>842 054 936</b>                             |                    |

Dérecen, 2016. május 18.

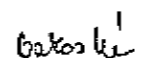
*Dr. János K.*  
Dékány  
Dékány

**DEBRECENI SPORTCENTRUM KÖZHASZNÚ NONPROFIT KFT.  
2015. ÉVI KIMUTATÁS A VAGYONFELHASZNÁLÁSRÓL**

Adatok ezer forintban

| Megnevezés                          | 2014. év vagyonsmérleg<br>alapján | 2015. év         |
|-------------------------------------|-----------------------------------|------------------|
| Saját Tőke                          | 197 036                           | 209 081          |
| Induló Tőke (Jegyzett Tőke)         | 15 330                            | 15 330           |
| Mérleg szerinti Eredmény            | 0                                 | 12 045           |
| Eredmény tartalék                   | 167 742                           | 181 706          |
| Lekötött tartalék (Jégcsarnok Kft.) | 13 964                            |                  |
| Értékelési tartalék                 | 0                                 |                  |
| Céltartalék                         | 53 065                            | 0                |
| Kötelezettségek                     | 716 791                           | 665 899          |
| Passzív időbeli elhatárolások       | 1 080 263                         | 1 089 054        |
| <b>Források összesen:</b>           | <b>2 047 155</b>                  | <b>1 964 034</b> |

Debrecen, 2016. május 18.

  
Bakos Irén  
főkönyvelő

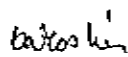



**DEBRECENI SPORTCENTRUM KÖZHASZNÚ NONPROFIT KFT.  
2015. ÉVI KIMUTATÁS A VEZETŐ TISZTSÉGVISELŐK  
JUTTATÁSAIRÓL**

| Megnevezés | Cél szerinti juttatás  | Díjazás összege |
|------------|------------------------|-----------------|
| FEB* elnök | -----                  | 0 eFt           |
| FEB* tagok | -----                  | 0 eFt           |
| Ügyvezetők | munkabér               | 7 200 eFt       |
| Ügyvezetők | jutalom                | 0 eFt           |
| Ügyvezetők | mozgó bér              | 2 850 eFt       |
| Ügyvezetők | külföldi napi díj      | 47 eFt          |
| Ügyvezetők | telefonköltség térítés | <u>0 eFt</u>    |
| Összesen:  |                        | 10 097 eFt      |

Megjegyzés: \*Felügyelő Bizottság

Debrecen, 2016. május 18.

  
Bakos Irén  
főkönyvelő  


| Sor-<br>sz. | A társaság megnevezése  | Előző év  | Előző év (ek) módosításai | Tárgy. év | Előző év (+/-) | Előző év (%) |
|-------------|---|-----------|---------------------------|-----------|----------------|--------------|
| a           | b   | c         | d                         | e         |                |              |
| 01.         | A. Befizetett tőke (21.+31.+33. sor)  | 1 512 123 | 0                         | 1 512 573 | -16 313        | -1,06%       |
| 02.         | I. IMMATERIÁLIS JAVAK (30.-39. sorok)   | 2 581     | 0                         | 2 623     | -334           | -11,18%      |
| 03.         | 1. Alapítás évi utalásának értéke   | 0         | 0                         | 0         | 0              |              |
| 04.         | 2. Kísérleti fejlesztés értéke  | 0         | 0                         | 0         | 0              |              |
| 05.         | 3. Vagyoni értékű jogok   | 2 623     | 0                         | 2 623     | -222           | -8,35%       |
| 06.         | 4. Szellemi termékek  | 323       | 0                         | 217       | -112           | -34,64%      |
| 07.         | 5. Összes vagyoni érték   | 0         | 0                         | 0         | 0              |              |
| 08.         | 6. Immateriális javaknak adott előlegek   | 0         | 0                         | 0         | 0              |              |
| 09.         | 7. Immateriális javak értékelési különbözete  | 0         | 0                         | 0         | 0              |              |
| 10.         | II. TÁRGYI ESZKÖZÖK (11.-17. sorok)   | 1 539 424 | 0                         | 1 523 793 | -15 215        | -1,02%       |
| 11.         | 1. Ingatlanok és a kapcsolódó vagyoni értékű jogok                                      | 1 428 192 | 0                         | 1 431 090 | -27 131        | -1,92%       |
| 12.         | 2. Műszaki berendezések, gépek, járművek  | 25 922    | 0                         | 21 135    | -3 792         | -11,67%      |
| 13.         | 3. Egyéb berendezések, felszerelések, járművek  | 75 413    | 0                         | 94 905    | 19 492         | 25,80%       |
| 14.         | 4. Terveztelések  | 0         | 0                         | 0         | 0              |              |
| 15.         | 5. Berendezések, felújítások  | 11 853    | 0                         | 3 300     | -4 542         | -38,22%      |
| 16.         | 6. Berendezéseknek adott előlegek   | 213       | 0                         | 1 343     | 1 130          | 433,73%      |
| 17.         | 7. Tárgyi eszközök értékelési különbözete   | 0         | 0                         | 0         | 0              |              |
| 18.         | III. BEFEKTETETT PÉNZÜGYI ESZKÖZÖK (18.-21. sorok)                                      | 234       | 0                         | 164       | -92            | -39,58%      |
| 19.         | 1. Társas vállalkozás kapcsolt vállalkozásában  | 0         | 0                         | 0         | 0              |              |
| 20.         | 2. Társasnak adott kölcsönök kapcsolt vállalkozásában                                   | 0         | 0                         | 0         | 0              |              |
| 21.         | 3. Egyéb társas vállalkozás   | 0         | 0                         | 0         | 0              |              |
| 22.         | 4. Társasnak adott kölcsönök egyéb társas vállalkozásai viszonyban álló vállalkozásában | 0         | 0                         | 0         | 0              |              |
| 23.         | 5. Egyéb társasnak adott kölcsön  | 234       | 0                         | 164       | -92            | -39,58%      |
| 24.         | 6. Társas hitelviszonyt megtestesítő értékpapírok                                       | 0         | 0                         | 0         | 0              |              |
| 25.         | 7. Befizetett pénzügyi eszközök értékelési különbözete                                  | 0         | 0                         | 0         | 0              |              |
| 26.         | IV. Forgóeszközök (27.+31.+40.+43. sor)   | 418 739   | 0                         | 423 679   | 4 940          | 1,23%        |
| 27.         | I. KÉSZLETEK (34.-39. sorok)  | 22 091    | 0                         | 36 683    | 14 594         | 66,06%       |
| 28.         | 1. Áru  | 22 091    | 0                         | 36 683    | 14 594         | 71,25%       |
| 29.         | 2. Bejáratott termékek és félkész termékek  | 0         | 0                         | 0         | 0              |              |
| 30.         | 3. Nyomtatványok, levelek és egyéb papírok  | 0         | 0                         | 0         | 0              |              |
| 31.         | 4. Készletek  | 0         | 0                         | 0         | 0              |              |
| 32.         | 5. Árú  | 0         | 0                         | 0         | 0              |              |
| 33.         | 6. Készleteknek adott előlegek  | 1 138     | 0                         | 774       | -364           | -31,99%      |
| 34.         | II. KÖVETELÉSEK (31.-34. sorok)   | 181 854   | 0                         | 121 972   | -59 882        | -32,82%      |
| 35.         | 1. Készletek értékelési különbözete és értékelési különbözete (verek)                   | 77 821    | 0                         | 23 409    | -54 412        | -70,00%      |
| 36.         | 2. Készletek kapcsolt vállalkozásának számlái   | 0         | 0                         | 0         | 0              |              |
| 37.         | 3. Készletek egyéb társas vállalkozásai viszonyban álló vállalkozásának számlái         | 0         | 0                         | 0         | 0              |              |
| 38.         | 4. Várható bevételek  | 0         | 0                         | 0         | 0              |              |
| 39.         | 5. Egyéb követelések  | 14 233    | 0                         | 33 563    | 9 330          | 65,55%       |
| 40.         | III. ÉRTÉKPAPÍROK (41.-43. sorok)   | 0         | 0                         | 0         | 0              |              |
| 41.         | 1. Részvények kapcsolt vállalkozásában  | 0         | 0                         | 0         | 0              |              |
| 42.         | 2. Egyéb részvények   | 0         | 0                         | 0         | 0              |              |
| 43.         | 3. Saját részvények, saját kölcsönök  | 0         | 0                         | 0         | 0              |              |
| 44.         | 4. Forgóeszközök értékelési különbözete értékpapírok                                    | 0         | 0                         | 0         | 0              |              |
| 45.         | IV. PÉNZESZKÖZÖK (45.-47. sorok)  | 234 594   | 0                         | 265 021   | 30 427         | 13,00%       |
| 46.         | 1. Pénztár, bankok  | 7 844     | 0                         | 4 082     | -3 762         | -47,99%      |
| 47.         | 2. Bankok   | 236 750   | 0                         | 260 939   | 24 189         | 10,20%       |
| 48.         | C. Alkalmi kölcsönök értékelési különbözete (+10.-+31.-+33. sor)                        | 25 837    | 0                         | 13 773    | -12 064        | -46,69%      |
| 49.         | 1. Egyéb kölcsönök értékelési különbözete   | 17 979    | 0                         | 12 316    | -5 663         | -31,52%      |
| 50.         | 2. Kölcsönök, kölcsönök értékelési különbözete  | 521       | 0                         | 1 457     | 936            | 180,23%      |
| 51.         | 3. Hosszú lejáratú kölcsönök  | 67 337    | 0                         | 0         | -67 337        | -100,00%     |
| 52.         | ESZKÖZÖK (AKTÍVÁK) ÖSSZESEN (21.+31.+40.+43. sor)                                       | 2 047 125 | 0                         | 1 964 634 | -82 491        | -4,03%       |

| Sor<br>sz. | A tétel megnevezése   | Előző év  | Előző év(ek)<br>módosításai | Tárgy év  | Eltérés<br>(+/-) | Eltérés (%) |
|------------|---|-----------|-----------------------------|-----------|------------------|-------------|
| a          | b   | c         | d                           | e         |                  |             |
| 53.        | D. Saját tőke (+54.+55.+56.+57.+58.+59.+60.+61. sorok)                    | 197 836   | 0                           | 199 611   | 12 045           | 6,11%       |
| 54.        | I. JEGYZETT TŐKE  | 15 330    | 0                           | 15 330    | 0                |             |
| 55.        | 41. sorból a) visszavásárolt tulajdonosi részesedések névérték            | 0         | 0                           | 0         | 0                |             |
| 56.        | II. JEGYZETT, DE MÉG BE NEM FIZETETT TŐKE (-)                             | 0         | 0                           | 0         | 0                |             |
| 57.        | III. TŐKETARTALÉK   | 0         | 0                           | 0         | 0                |             |
| 58.        | IV. EREDMÉNYTARTALÉK  | 167 742   | 0                           | 181 706   | 13 964           | 8,32%       |
| 59.        | V. LEKÖTÖTT TARTALÉK  | 13 964    | 0                           | 0         | -13 964          | -100,00%    |
| 60.        | VI. ÉRTÉKELÉSI TARTALÉK   | 0         | 0                           | 0         | 0                |             |
| 61.        | VII. MÉRLEG SZERINTI EREDMÉNY   | 0         | 0                           | 12 045    | 12 045           | #ZÉRÓOSZTÓ  |
| 62.        | E. Céltartalékok (+63.+64.+65. sorok)                                     | 53 065    | 0                           | 0         | -53 065          | -100,00%    |
| 63.        | 1. Céltartalék a várható kötelezettségekre                                | 53 065    | 0                           | 0         | -53 065          | -100,00%    |
| 64.        | 2. Céltartalék a jövőbeni költségekre                                     | 0         | 0                           | 0         | 0                |             |
| 65.        | 3. Egyéb céltartalék  | 0         | 0                           | 0         | 0                |             |
| 66.        | F. Kötelezettségek (67.+71.+90. sor)                                      | 716 791   | 0                           | 661 899   | -59 892          | -7,10%      |
| 67.        | I. HÁTRASOROLT KÖTELEZETTSÉGEK (68.-70. sorok)                            | 0         | 0                           | 0         | 0                |             |
| 68.        | 1. Hátrasorolt kötelezettségek kapcsoló vállalkozással szemben            | 0         | 0                           | 0         | 0                |             |
| 69.        | 2. Hátrasorolt köte-ek egyéb részvételviszonyban lévő váll-sal szemben    | 0         | 0                           | 0         | 0                |             |
| 70.        | 3. Hátrasorolt kötelezettségek egyéb gazdálkodóval szemben                | 0         | 0                           | 0         | 0                |             |
| 71.        | II. HOSSZÚ LEJÁRATÚ KÖTELEZETTSÉGEK (72.-79. sorok)                       | 99 599    | 0                           | 471 981   | 371 387          | 372,89%     |
| 72.        | 1. Hosszú lejáratra kapott kölcsönök                                      | 0         | 0                           | 0         | 0                |             |
| 73.        | 2. Átváltható kötvények   | 0         | 0                           | 0         | 0                |             |
| 74.        | 3. Törzsszám kötvénykibocsátásból   | 0         | 0                           | 0         | 0                |             |
| 75.        | 4. Beruházási és fejlesztési hitelek                                      | 92 606    | 0                           | 29 336    | -71 670          | -77,00%     |
| 76.        | 5. Egyéb hosszú lejáratú hitelek  | 0         | 0                           | 0         | 0                |             |
| 77.        | 6. Törzsszám kötelezettségek kapcsoló vállalkozással szemben              | 0         | 0                           | 0         | 0                |             |
| 78.        | 7. Törzsszám köte-ek egyéb részvételviszonyban lévő váll-sal szemben      | 0         | 0                           | 0         | 0                |             |
| 79.        | 8. Egyéb hosszú lejáratú kötelezettségek                                  | 7 392     | 0                           | 432 645   | 443 057          | 5935,84%    |
| 80.        | III. RÖVID LEJÁRATÚ KÖTELEZETTSÉGEK (81.-89. sorok)                       | 617 193   | 0                           | 194 514   | -422 279         | -68,42%     |
| 81.        | 1. Rövid lejáratú kölcsönök   | 73 000    | 0                           | 0         | -73 000          | -100,00%    |
| 82.        | -ebből az átváltható kötvények  | 0         | 0                           | 0         | 0                |             |
| 83.        | 2. Rövid lejáratú hitelek   | 73 814    | 0                           | 81 344    | 7 530            | 10,20%      |
| 84.        | 3. Vevőből kapott előlegek  | 0         | 0                           | 1 137     | 1 137            | #ZÉRÓOSZTÓ  |
| 85.        | 4. Kötelezettségek áruzálogból és szociálfizetésekből (adófizetők)        | 67 915    | 0                           | 79 837    | 11 921           | 17,55%      |
| 86.        | 5. Vállalkozások  | 0         | 0                           | 0         | 0                |             |
| 87.        | 6. Rövid lejáratú kötelezettségek kapcsoló vállalkozással szemben         | 0         | 0                           | 0         | 0                |             |
| 88.        | 7. Rövid lejáratú köte-ek egyéb részvételviszonyban lévő váll-sal szemben | 0         | 0                           | 0         | 0                |             |
| 89.        | 8. Egyéb rövid lejáratú kötelezettségek                                   | 402 453   | 0                           | 30 536    | -371 867         | -92,40%     |
| 90.        | G. Passzív időbeli elhatárolások (91.-93.sorok)                           | 1 049 163 | 0                           | 1 649 054 | 6 791            | 0,61%       |
| 91.        | 1. Bevétel passzív időbeli elhatárolása                                   | 119 705   | 0                           | 119 182   | -523             | -0,44%      |
| 92.        | 2. Költségek, befizetések passzív időbeli elhatárolása                    | 19 004    | 0                           | 21 454    | 9 450            | 49,78%      |
| 93.        | 3. Mafaszon bevételek   | 941 554   | 0                           | 941 408   | -145             | -0,02%      |
|            |   |           |                             |           | 0                |             |
| 94.        | FORRÁSOK (PASSZÍVÁK) ÖSSZESEN (53.+62.+66.+90. sor)                       | 2 047 155 |                             | 1 966 034 | -83 121          | -4,06%      |

**VAGYONI HELYZET MUTATÓI**  
2015. év

| Megnevezése                          | Számítása                                       |           | Értéke % |
|--------------------------------------|---|-----------|----------|
| Tartósan befektetett eszközök aránya | <u>Befektetett eszközök x 100</u>               | 1 526 578 | 77,73    |
|                                      | Összes eszközök                                 | 1 964 034 |          |
| Forgóeszközök aránya                 | <u>Forgóeszközök+aktív időbeli elhat. x 100</u> | 437 456   | 22,27    |
|                                      | Összes eszköz                                   | 1 964 034 |          |
| Saját tőke                           | <u>Saját tőke x 100</u>                         | 209 081   | 10,65    |
|                                      | Összes forrás                                   | 1 964 034 |          |
| Az eladósodás alakulása              | <u>Idegen tőke x 100</u>                        | 665 899   | 318,49   |
|                                      | Saját tőke                                      | 209 081   |          |
| Forgótőke aránya                     | <u>Forgótőke x 100</u>                          | 423 679   | 202,64   |
|                                      | Saját tőke                                      | 209 081   |          |
| Befektetett eszközök fedezettsége    | <u>Saját tőke(működő tőke) x 100</u>            | 209 081   | 13,70    |
|                                      | Befektetett eszközök                            | 1 526 578 |          |
| Befektetett eszközök fedezettsége    | <u>Saját + idegen tőke x 100</u>                | 874 980   | 57,32    |
|                                      | Befektetett eszközök                            | 1 526 578 |          |
| A saját tőke növekedése              | <u>Saját tőke x 100</u>                         | 209 081   | 1 363,87 |
|                                      | Jegyzett tőke                                   | 15 330    |          |

**PÉNZÜGYI HELYZET MUTATÓI**

| Megnevezése            | Számítása                                 |         | Értéke % |
|------------------------|---|---------|----------|
| Likviditási gyors ráta | <u>Likvid pénzeszközök x 100</u>          | 265 022 | 135,97   |
|                        | Rövid lejáratú kötelezettségek            | 194 914 |          |
| Likviditás II.         | <u>Pénzeszk.+köv.+eladhatóértékp.x100</u> | 386 994 | 198,55   |
|                        | Rövid lejáratú kötelezettségek            | 194 914 |          |
| Likviditás III.        | <u>Forgóeszközök x 100</u>                | 423 679 | 217,37   |
|                        | Rövid lejáratú kötelezettségek            | 194 914 |          |
| Szállító-vevő aránya   | <u>Szállítóállomány x 100</u>             | 79 837  | 90,30    |
|                        | Vevőállomány                              | 88 409  |          |

**JÖVEDELMEZŐSÉGI MUTATÓK**

| Megnevezése                    | Számítása                                     |         | Értéke % |
|--------------------------------|---|---------|----------|
| Árbevételarányos nyereség      | <u>Uzemi eredmény x 100</u>                   | 63 480  | 11,33    |
|                                | Értékesítés nettó árbevétele                  | 560 057 |          |
| Összes tőke jövedelmezősége    | <u>Szokásos vállalk.er.+fiz.kamatok x 100</u> | -24 743 | -2,83    |
|                                | Saját és idegen tőke                          | 874 980 |          |
| Saját tőke jövedelmezősége     | <u>Szokásos vállalkozási eredmény x 100</u>   | -24 743 | -11,83   |
|                                | Saját tőke (működő tőke)                      | 209 081 |          |
| Az alaptőke jövedelmezősége I. | <u>Adózott nyereség x 100</u>                 | 12 045  | 78,57    |
|                                | Jegyzett tőke                                 | 15 330  |          |

Debrecen, 2016. május 18.

Bakos Irén  
Főkönyvelő

12

**A DEBRECENI SPORTCENTRUM KÖZHASZNÚ NONPROFIT KFT. ÁLTAL KEZELT OLÁH GÁBOR UTCAI  
SPORTKOMPLEXUM  
2015. ÉVI RENDEZVÉNY NAPTÁRA**

| Ssz. | Rendezvény megnevezése   | Rendezvény helyszíne   |
|------|--|--|
| 1    | NBI/B női, férfi bajnoki kosárlabda mérkőzések- DEAC             | Oláh Gábor utcai Sportcsarnok                                  |
| 2    | DVKLSZ Kispályás Labdarúgó Bajnokság tavaszi-őszi forduló        | Debreceni Sportcentrum műfüves pályái                          |
| 3    | Hajdú-Bihar Megyei Labdarúgó Szövetség Kispályás Labdarúgó Torna | Oláh Gábor utcai Sportcsarnok                                  |
| 4    | Héraklész Program  | Gyulai István Atlétikai Stadion, Futófolyosó                   |
| 5    | Bocskai István Nemzetközi Ökölvívó Verseny                       | Oláh Gábor utcai Sportcsarnok                                  |
| 6    | Kézilabda Gyermekbajnokság                                       | Oláh Gábor utcai Sportcsarnok                                  |
| 7    | Nemzetközi Egyetemi Kosárlabda Torna                             | Oláh Gábor utcai Sportcsarnok                                  |
| 8    | Kazinczy-Kupa Fedettpályás Atlétikai Verseny                     | Oláh Gábor utcai Sportcsarnok- Futófolyosó                     |
| 9    | DVKLSZ Bajnokok Tornája  | Oláh Gábor utcai Sportcsarnok                                  |
| 10   | Teremlabdarúgó Torna   | Oláh Gábor utcai Sportcsarnok                                  |
| 11   | Rotary Futás   | Gyulai István Atlétikai Stadion                                |
| 12   | Forrest Futás  | Gyulai István Atlétikai Stadion                                |
| 13   | Garamvölgyi Utánpótlás Labdarúgó Torna                           | Gyulai István Atlétikai Stadion                                |
| 14   | Debrecen Kupa  | Debreceni Sportcentrum műfüves pályái                          |
| 15   | „Veled kerek a Világ!”   | Gyulai István Atlétikai Stadion                                |
| 16   | Sport XXI. Atlétikai Verseny                                     | Gyulai István Atlétikai Stadion                                |
| 17   | Kihívás Napja  | Gyulai István Atlétikai Stadion                                |
| 18   | Valcer Táncverseny   | Oláh Gábor utcai Sportcsarnok+ Gyulai István Atlétikai Stadion |
| 19   | Kelet Kupa Atlétikai Bajnokság                                   | Gyulai István Atlétikai Stadion                                |
| 20   | „Sport legyen a Tied!”   | Oláh Gábor utcai Sportcsarnok                                  |
| 21   | Összevont Labdajátékok Diákolimpia Országos Döntő                | Oláh Gábor utcai Sportcsarnok, Füves labdarúgó centerpálya     |
| 22   | Debreceni Mazsorett Együttes Évzáró Gála                         | Oláh Gábor utcai Sportcsarnok                                  |
| 23   | DÍM céges értekezlet   | Oláh Gábor utcai Sportcsarnok                                  |
| 24   | Köztisztviselői Nap  |  |
| 25   | Karnevál Kupa  | Oláh Gábor utcai Sportcsarnok                                  |
| 26   | EYBL U16 Junior Kosárlabda Liga                                  | Oláh Gábor utcai Sportcsarnok                                  |
| 27   | MDSZ Nap   | Oláh Gábor utcai Sportcsarnok                                  |
| 28   | Kerekgyártó Emlékverseny   | Gyulai István Atlétikai Stadion                                |
| 29   | Méltóság Mezeje  | Gyulai István Atlétikai Stadion                                |
| 30   | Télapó Kupa Teremlabdarúgó Torna                                 | Oláh Gábor utcai Sportcsarnok                                  |
| 31   | Hepp Kupa  | Oláh Gábor utcai Sportcsarnok                                  |
| 32   | Karácsony Kupa Teremlabdarúgó Torna                              | Oláh Gábor utcai Sportcsarnok                                  |

Debrecen, 2016. május 18.

**A DEBRECENI SPORTCENTRUM KÖZHASZNÚ NONPROFIT KFT. ÁLTAL KEZELT HÓDOS IMRE ÉS  
FŐNIX CSARNOK  
2015. ÉVI RENDEZVÉNY NAPTÁRA**

| Ssz. | Rendezvény megnevezése                                   | Rendezvény helyszíne  |
|------|--|---|
| 1.   | NBI. női kézilabda mérkőzések                            | Hódos Imre Rendezvénycsarnok                                  |
| 2.   | Garamvölgyi Lajos Emléktorna                             | Hódos Imre Rendezvénycsarnok                                  |
| 3.   | Főnix Kupa Gyermek Kézilabda torna                       | Hódos Imre Rendezvénycsarnok<br>Oláh Gábor utcai Sportcsarnok |
| 4.   | Babaruhavásár (4 db)                                     | Hódos Imre Rendezvénycsarnok                                  |
| 5.   | Futsal gyermek bajnokság                                 | Hódos Imre Rendezvénycsarnok                                  |
| 6.   | Középiskolai és Gimnáziumi szalagtűző ünnepségek (14 db) | Hódos Imre Rendezvénycsarnok                                  |
| 7.   | Ketrecharc Gála  | Hódos Imre Rendezvénycsarnok                                  |
| 8.   | Magyar Labdarúgás Napja                                  | Hódos Imre Rendezvénycsarnok                                  |
| 9.   | XXIII. Télapó és Karácsony Kupa Gyermek labdarúgó torna  | Oláh Gábor utcai Sportcsarnok<br>Hódos Imre Rendezvénycsarnok |
| 10.  | Real-Team Kupa. labdarúgó torna                          | Hódos Imre Rendezvénycsarnok                                  |
| 11.  | NBI I/B. és NB II. és OSB női kézilabda mérkőzések       | Főnix Csarnok   |
| 12.  | Jehova Tanúi Kongresszus                                 | Főnix Csarnok   |
| 13.  | Nyári Dicsőítő Iskola                                    | Főnix Csarnok   |
| 14.  | Hólégballon EB   | Főnix Csarnok   |
| 15.  | Magyarország-Románia Válogatott Futsal mérkőzés          | Főnix Csarnok   |
| 16.  | Gimnázium Szalagtűző ünnepség (1 db)                     | Főnix Csarnok   |
| 17.  | Network Konferencia                                      | Főnix Csarnok   |
| 18.  | Lord of The Dance  | Főnix Csarnok   |
| 19.  | Provident Kupa Válogatott Férfi kézilabda torna          | Főnix Csarnok   |
| 20.  | PlayIT   | Főnix Csarnok   |
| 21.  | ITSH Dolgozói rendezvény                                 | Főnix Csarnok   |
| 22.  | Macskafogó Musical                                       | Főnix Csarnok   |
| 23.  | István a Király rockopera                                | Főnix Csarnok   |
| 24.  | TEVA dolgozói rendezvény                                 | Főnix Csarnok   |
| 25.  | Irigy Hónaljmirigy Koncert                               | Főnix Csarnok   |
| 26.  | LEGO dolgozó rendezvény                                  | Főnix Csarnok   |
| 27.  | Grease Musical   | Főnix Csarnok   |

Debrecen, 2016. május 18.



**A DEBRECENI SPORTCENTRUM KÖZHASZNÚ NONPROFIT KFT. ÁLTAL KEZELT DEBRECENI  
SPORTUSZODA  
2015. ÉVI RENDEZVÉNY NAPTÁRA**

| Ssz. | Rendezvény megnevezése                    | Rendezvény helyszíne  |
|------|---|-----------------------|
| 1    | Vízilabda Férfi OB I. mérkőzések          | Debreceni Sportuszoda |
| 2    | Vízilabda Női OB I/B. mérkőzések          | Debreceni Sportuszoda |
| 3    | Vízilabda Férfi OB I/B. mérkőzések        | Debreceni Sportuszoda |
| 4    | Vízilabda Utánpótlás mérkőzések           | Debreceni Sportuszoda |
| 5    | Hajós Alfréd Úszóverseny I.-IV. forduló   | Debreceni Sportuszoda |
| 6    | Hajós Alfréd Nagydíj Úszóverseny          | Debreceni Sportuszoda |
| 7    | Medikus Kupa Vízilabda Torna              | Debreceni Sportuszoda |
| 8    | Úszók Éjszakája                           | Debreceni Sportuszoda |
| 9    | DEK Egyetemi Úszóverseny                  | Debreceni Sportuszoda |
| 10   | Magyar Úszás Napja                        | Debreceni Sportuszoda |
| 11   | Agility Kutyafuttató és Ügyességi Verseny | Debreceni Sportuszoda |

Debrecen, 2016. május 18.

A DEBRECENI SPORTCENTRUM KÖZHASZNÚ NONPROFIT KFT. ÁLTAL KEZELT DEBRECENI  
JÉGCsARNOK  
2015. ÉVI RENDEZVÉNY NAPTÁRA

| Ssz. | Rendezvény megnevezése                              | Rendezvény helyszíne |
|------|---|----------------------|
| 1.   | MOL Liga jégkorong mérkőzések                       | Debreceni Jégcsarnok |
| 2.   | EBEL U18 jégkorong mérkőzések                       | Debreceni Jégcsarnok |
| 3.   | EBEL U20 jégkorong mérkőzések                       | Debreceni Jégcsarnok |
| 4.   | Gyorskorcsolya Városi Diákolimpia                   | Debreceni Jégcsarnok |
| 5.   | Gyorskorcsolya Országos Diákolimpia                 | Debreceni Jégcsarnok |
| 6.   | Férfi U18 Divízió I/A Jégkorong Világbajnokság      | Debreceni Jégcsarnok |
| 7.   | Csizmadia Trophy Gyorskorcsolya verseny             | Debreceni Jégcsarnok |
| 8.   | Koriszézon Nyitónap                                 | Debreceni Jégcsarnok |
| 9.   | Karácsonyi Műkorcsolya Gála                         | Debreceni Jégcsarnok |
| 10.  | National Instruments Nemzetközi U12 Jégkorong Torna | Debreceni Jégcsarnok |
| 11.  | Nemzetközi U3/U10 Jégkorong Torna                   | Debreceni Jégcsarnok |
| 12.  | Futball Városi Diákolimpia                          | Debreceni Jégcsarnok |
| 13.  | DVKLSZ Szabadtéri Futball Bajnokság mérkőzései      | Debreceni Jégcsarnok |
| 14.  | MLSZ Coca-Cola Football Cup                         | Debreceni Jégcsarnok |

Debrecen, 2016. május 18.

## CASH-FLOW KIMUTATÁS

20749941-9319-572-09

Statisztikai számjel

09-09-016786

Cégjegyzék száma

Debreceni Sportcentrum Közhasznú Nonprofit Kft.

2015. december 31.

Adatok eFt-ban

| Sorszám | A tétel megnevezése  | Előző év | Tárgyév  |
|---------|--|----------|----------|
| a       | b  | c        | d        |
| I.      | Szokásos tevékenységből származó pénzeszköz-változás   | 0        | -327 681 |
| 01.     | Adózás előtti eredmény   |          | 12 447   |
| 02.     | Elszámolt értékesítés +  |          | 87 800   |
| 03.     | Elszámolt értékvesztés és visszalás  |          | -2 636   |
| 04.     | Céltartalék képzés és felhasználás különbözete   |          | -53 065  |
| 05.     | Átvezetés eszközök között  |          | 0        |
| 06.     | Befektetett eszközök értékesítésének eredménye   |          | 1 788    |
| 07.     | Szállító kötelezettség változása   |          | 11 921   |
| 08.     | Egyéb rövid lejáratú kötelezettség változása   |          | -434 200 |
| 09.     | Passzív időbeli elhatárolás változása  |          | 8 791    |
| 10.     | Vevőkövetelés változása  |          | -210 386 |
| 11.     | Forgóeszközök (vevő és pénzeszköz nélkül) változása  |          | -21 289  |
| 12.     | Aktív időbeli elhatárolás változása  |          | 71 750   |
| 13.     | Fizetett, fizetendő adó (nyereség után) -  |          | -402     |
| 14.     | Fizetett osztalék, részesedés -  |          | 0        |
| II.     | Befektetési tevékenységből származó pénzeszköz-változás  | 0        | -73 369  |
| 01.     | Befektetett eszközök beszerzése -  |          | -91 085  |
| 02.     | Befektetett eszközök eladása +   |          | 17 716   |
| 03.     | Kapott osztalék +  |          | 0        |
| III.    | Pénzügyi műveletekből származó pénzeszköz-változás   | 0        | 371 478  |
| 01.     | Részvénykibocsátás bevétele +  |          | 0        |
| 02.     | Kötvénykibocsátás bevétele +   |          | 0        |
| 03.     | Hitel és kölcsön felvétele +   |          | 0        |
| 04.     | Hosszú lejáratra nyújtott kölcsönök és elhelyezett bankbetétek törlesztése, megszüntetése, beváltása + |          | 0        |
| 05.     | Véglegesen kapott pénzeszköz +   |          | 0        |
| 06.     | Részvénybevonás (tőkeleszállítás) -  |          | 0        |
| 07.     | Kötvény és hitelviszonyt megtestesítő értékpapír visszafizetése -                                      |          | 0        |
| 08.     | Hitel és kölcsön törlesztése, visszafizetése   |          | -71 670  |
| 09.     | Hosszú lejáratra nyújtott kölcsönök és elhelyezett bankbetétek -                                       |          | -20 131  |
| 10.     | Véglegesen átadott pénzeszköz -  |          | 0        |
| 11.     | Alapítókka szembeni, illetve egyéb hosszú lejáratú kötelezettségek változása                           |          | 443 057  |
| IV.     | Pénzeszköz változás  | 0        | -29 572  |

Keltetés: Debrecen, 2016. május 18.

DEBRECENI SPORTCENTRUM  
Közhasznú Nonprofit  
Korlátolt Felelősségű Társaság  
4032 Debrecen, Gábor u. 5.  
HBM-i Bíróság reg.: 09-09-016786  
Adószám: 20749941-2-09  
Számilaszám: OTP Bank NYRL  
11736309-20742509 1.

Adókövető vezetője

