

Adószám: 11887982-2-09
Cégbíróság: Hajdú-Bihar Megyei Cégbíróság
Cégjegyzék szám: 09-10-000319

A DVSC FUTBALL SZERVEZŐ ZRT. ÜZLETI JELENTÉSE



2016.

Időszak: 2016. január 01. - 2016. december 31.

Debrecen, 2017. február 27.



A gazdálkodó
képviselője

DVSC FUTBALL SZERVEZŐ ZRT.
4032 Debrecen, Puskás park 12.
Adószám: 11887982-2-09

I. A DVSC rövid bemutatása

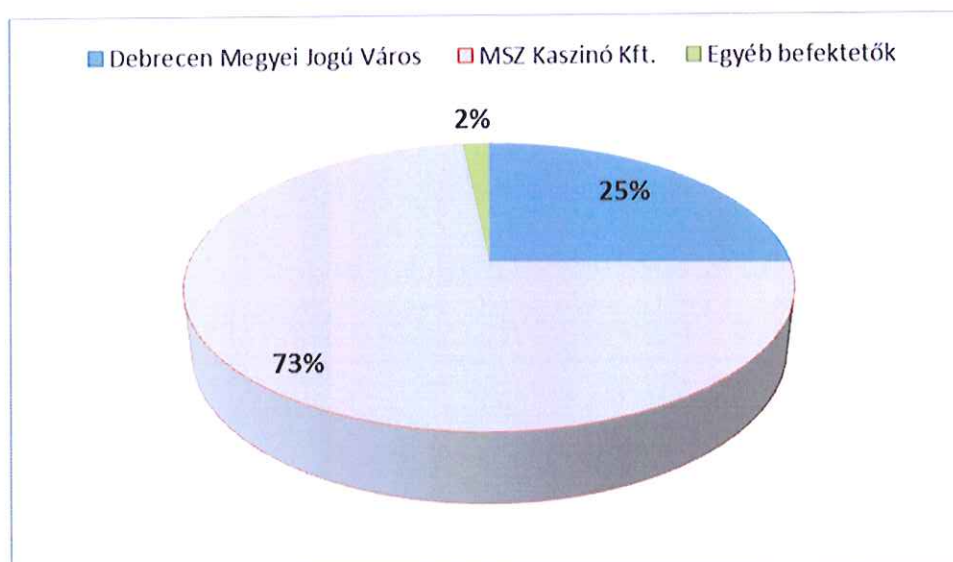
A DVSC Futball Szervező Zrt. egy professzionális labdarúgó csapatot üzemeltető gazdasági társaság. A DVSC-t 1902-ben alapították Egyetértés Futball Club néven, majd 1912 nyarán a csapat önállósodásával jött létre a Debreceni Vasutas Sport Club. A DVSC 1993-ban jutott fel az első osztályba, 1999-ben és 2001-ben a csapat megnyerte a Magyar Kupát.

Az elmúlt több mint egy évszázad során hét aranyérmet (2005, 2006, 2007, 2009, 2010, 2012, 2014) szerzett, hatszor volt Magyar Kupa-, ötször Szuperkupa-, illetve egyszer Liga Kupa győztes.

A DVSC, mint gazdasági társaság jelenlegi formában 1999 júliusától működik. Fő tevékenységi köre: 9319'08 egyéb sporttevékenység. Tevékenységét, annak irányítását kizárólag székhelyén végzi.

A társaság székhelye: 4032 Debrecen Nagyerdei park 12

A gazdasági társaság zártkörű részvénytársasági formában működik. A részvények huszonöt százaléka a helyi önkormányzat, hetvenhárom százaléka az MSZ Kaszinó Kft., két százaléka helyi vállalkozói cégek tulajdonában van.



2016 évben az INPROBAU Generálkivitelező és Kereskedelmi Kft. felszámolásra került, így a tulajdonában lévő 2 db 10.000,-Ft névértékű részvény értékesítése során a DVSC Futball Zrt. élt az alapító okirat szerint első helyen jogosult elővásárlási joggal. Az üzletrész vételára 300 000,-Ft. volt.

DVSC Futball ZRT.

Üzleti jelentés

Vezetés

1./ Közgyűlés: legfőbb szerv, a részvényesek összessége

2./ Igazgatóság: ügyvezető szerv, jogait és feladatait testületként gyakorolja

Igazgatóság tagjai: Szima Gábor elnök

Dr Sásdi András Béla igazgatósági tag

Herczeg András igazgatósági tag

Kotosmann Zoltán igazgatósági tag

Kovács István László igazgatósági tag

Szabó Miklós igazgatósági tag

ifj. Szima Gábor igazgatósági tag

Az igazgatósági tagok megbízatása egységesen 2018. június hó 30 napjáig tartó határozott időtartamra szól.

3./ Felügyelő Bizottság: az ügyvezetés ellenőrző szerve. A felügyelő bizottság köteles megvizsgálni a gazdasági társaság legfőbb szerve ülésének napirendjén szereplő valamennyi lényeges üzletpolitikai jelentést, valamint minden olyan előterjesztést, amely a közgyűlés kizárólagos hatáskörébe tartozó ügyre vonatkozik. A számviteli törvény szerinti beszámolóról és az adózott eredmény felhasználásáról a közgyűlés csak a felügyelő bizottság írásbeli jelentésének birtokában határozhat.

Felügyelő Bizottság tagjai: *Dr Bács Zoltán* felügyelő bizottság elnöke

Madarasi István felügyelő bizottság tagja

Szendrei Attila felügyelő bizottság tagja

Az felügyelő bizottsági tagok megbízatása egységesen 2018. június hó 30 napjáig tartó határozott időtartamra szól.

Könyvvizsgáló:

A könyvvizsgáló a Felügyelő Bizottság mellett ellenőrzi a társaság ügyvezetését. A könyvvizsgáló a társaság közgyűlése elé terjeszti a számviteli törvény szerinti beszámolókról szóló jelentéseket és megállapításainak, vizsgálatainak eredményét.

A társaság könyvvizsgálója: *EAST AUDIT Igazságügyi Adó-,Járadék-, és Könyvszakértő Tanácsadó Zrt.*

Könyvvizsgálatra kijelölt személy: Baloghné Tasi Judit

Kamarai igazolvány szám: 002587

A könyvvizsgáló megbízatása 2019. június hó 30. napjáig tartó határozott időtartamra szól.

II. A társaság gazdálkodása

A társaság naptári évekre, mint üzleti évekre megállapított tervek alapján gazdálkodik. Az éves tervre tárgyévi február 28-ig az igazgatóság tesz javaslatot, egyben köteles tárgyévi május 31-ig az előző gazdasági év mérlegét és vagyonkimutatását a közgyűlés elé terjeszteni. A társaság nyereségének felosztása tárgyában, az igazgatóság javaslata alapján, a közgyűlés egyszerű szótöbbségi határozattal dönt.

A társaság cégjegyzése:

A társaság cégjegyzése : a cég kézzel, vagy géppel előírt cégszövege fölé a cégvezető és a társaság igazgatóságának elnöke önállóan, míg az igazgatóság tagjai közül kettő tag együttesen írja a nevét a hiteles cégelírási nyilatkozatának megfelelően.

A társaság cégvezetését Szilágyi Sándor megbízatásának lejártát követően Dr Róka Géza látja el. Megbízatása 2016. július hó 01 napjától 2017. június hó 30 napjáig határozott időre szól.

A társaság alkalmazottai felett a munkáltatói jogokat a cégvezető gyakorolja.

A cégvezető éves viszonylatban, vagy egyszeri alkalommal legfeljebb 2 millió forint értékhatárig, szerződést, vagy jogügyletet önállóan köthet. 2 millió forint és 15 millió forint érték közötti szerződést vagy jogügyletet önállóan köthet, az igazgatóság elnökének ellenjegyzése mellett.

A nemzeti első osztályú csapatoknak mindenekelőtt meg kell felelni az UEFA és az MLSZ által kialakított és működtetett klublicenc rendszernek. A rendszer kritériumcsoportokat alkot, melyek teljesítése a sportszervezet részére kötelező érvényű.

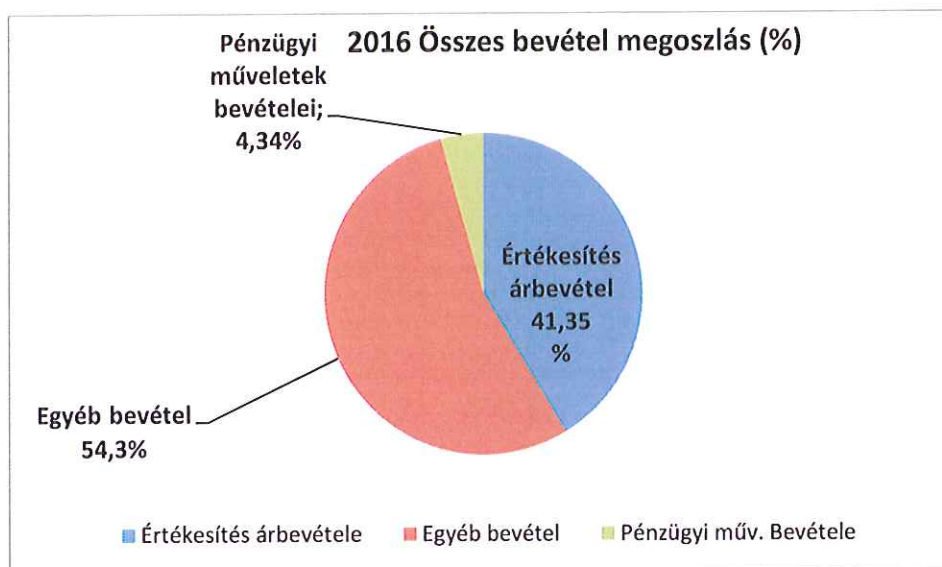
A 2017/2018 évi „Licenckérelem” leadási határideje 2017. március 10.

A Magyar Labdarúgó Szövetség a vagyoni jogok értékesítéséből származó, a sportszervezeteket megillető pénzeszközök felhasználásának szabályozása és ellenőrzése céljából Pénzügyi Monitoring Rendszert (PMR) működtet. Az Eljárásrend keretében havi, negyedéves, éves leadási határidők vannak meghatározva a pénzügyi adatszolgáltatások teljesítésére. Az Eljárásrend kizárólagos célja, hogy a központi bevételekből származó pénzösszeg folyósításának jogosultságát vizsgálja.

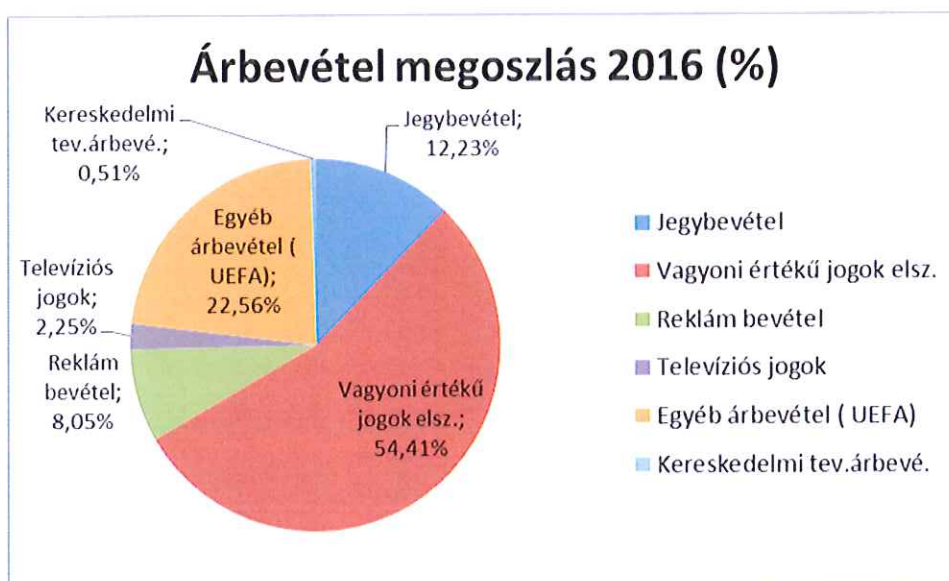
III. A DVSC FUTBALL ZRT. VAGYONI HELYZETE

A profi futball egészen különleges szakterület. Kulturális szolgáltatás, mely nagy létszámban tud tömegeket mozgósítani. Ezt a képességet kell a lehető leghatékonyabban kihasználni ahhoz, hogy minél nagyobb számban növekedjen a valós nézőszám és jelentős bevételi forrást jelentsen a nettó árbevételek között.

Bevételi források



A 2016 évi bevételi források 41.35 %-át teszi ki az értékesítés nettó árbevétele, mely 2015 évben 90,22% volt. Az egyéb bevétel 54,3%, mely előző évben 8,79%-ot mutatott.



Az árbevétel 12,23%-át jegy és bérlet, 8,05%-át reklám szponzorációkból befolyt bevételek teszik ki. Az MLSZ által a csapatok között felosztott vagyoneértékű jogok 54,41 %, mely jogcímenként tartalmazza a bajnokság névszponzori díját, versenyeredményesség utáni díjazást, TV-s mérkőzések jogdíját, hazai játékosok szerződtetésének ösztönzését. A Televíziós jog 2,25% -ot tesz ki, mely az UEFA EL selejtezőkörök MTVA által közvetített jogokból befolyt bevétel. Az egyéb árbevétel 22,56%, mely az UEFA által folyósított szolidaritási hozzájárulásból a marketing többletbevételeinek elosztásából és a Magyar válogatottban, az Európa Bajnokságban való részvételért kapott juttatásból adódik.

Egyéb bevétel:

Az egyéb bevételek 88,5%-a Játékos játékjogának végleges átadásából származó bevétel.

adatok eFt-ban

Sorsz.	Játékos neve:	Dátum	Átvevő klub	Összeg (nettó)	Fizetési határidő	Kiegyenlítés dátuma
1	Zsidai László	2016.01.08	Puskás Futball Club Kft.	5 985	2016.01.20	2016.01.15
2	Balogh Norbert	2016.01.13	U.S.Città Di Palermo	699 534	2016.01.13	2016.01.13
3	Szécsi Márk	2016.01.15	Nyíregyháza Spartacus Kft.	11 487	2016.02.26	2016.05.31
4	Bódi Ádám	2016.06.01	Fehérvár F.C Kft.	163 945	2016.07.05, 2017.01.05	2017.01.06
5	Deczki Máté	2016.08.22	Stoke City Football Club	23 237	2016.09.06	2016.12.23
6	Tisza Tibor	2016.08.23	Nyíregyháza Spartacus Kft.	9 500	2016.09.06	2016.10.18
7	Varga József	2016.08.30	Fehérvár F.C Kft.	88 139	2016.09.08 2017.01.05	2017.01.06
8	Korhut Mihály	2016.08.29	A.A.the Beer Shev	146 899	2016.09.10 2017.02.01	2016.09.13
			Összesen:	1 148 726		

1.1 Fogyasztói piac

Az átlag nézőszám, előző időszakhoz viszonyítva nem mutatott növekedést.

1.2 Játékos piac

A DVSC célja, hogy olyan tehetséges saját nevelésű játékosokat neveljen, akikre a későbbiekben, mint profi játékosra számítani tud. Évről évre több sajátnevelésű játékos épül be az első csapatba.

A Labdarúgó Akadémián európai színvonalú utánpótlásképzés folyik. Nagy figyelmet fordít a szakmai stáb a saját nevelésű játékosok irányába. A DVSC vezetősége játékosvásárláskor

szigorúan mérlegel, figyelembe véve a társaság anyagi lehetőségeit. A játékos piacra jellemző, hogy megfelelő tőke hiányában leginkább szabadon igazolható játékosokat igazol a klub.

1.3 Közvetítési jogok piaca

A TV jogok értékesítéséből 2016-ban a bevétel 22 206 eFt volt. Az MLSZ 2015.07.01-től a vagyoni értékű jogok elosztását új formában vezette be. Televíziós közvetítési díjakra hazai mérkőzések közvetítése esetén 2 000eFt, míg idegenbeli mérkőzések közvetítése esetén 1000eFt-ra jogosult a sportszervezet.

1.4 Szponzori piac

A DVSC csapatát az adidas sportszergyártó cég szponzorálja. A szponzor és szponzorált célcsoportja megegyezik. A csapatot teljes sportfelszereléssel látja el. Több mezsponzora van a csapatnak, közülük a legjelentősebb a Porsche Hungária Kft, aki reklámszolgáltatás ellenében gépjárműveket biztosít a sportszervezet részére. Jelentős bevételt jelentene a csapat névadó szponzorának megtalálása.

1.5 Vagyoni érték piaca

A siker egyik forrása a márkaépítés. A labdarúgás szerepe egyre jobban növekszik a reklámgazdaságban, s az eredményes, kiemelkedő sportolók, sportvállalkozások értékes márkává válva komoly immateriális terméket jelenthetnek.

2. Ráfordítások

A vállalkozás költségeinek zöme – speciális helyzeténél fogva – állandó költség.

1. táblázat: Ráfordítások alakulása és megoszlása

Ráfordítás kategória	Előző év		Tárgy év	
	eFt	%	eFt	%
Anyagjellegű ráfordítások	376 602	31,51	537 418	32,19
Személyi jellegű ráfordítások	753 454	63,03	1 010 816	60,54
Értécsökkenési leírás	8 554	0,72	30 936	1,85
Egyéb ráfordítások	54 524	4,56	76 465	4,58
Pénzügyi műveletek ráfordításai	2 223	0,19	14 049	0,84
Ráfordítások összesen	1 195 357	100	1 669 684	100

A ráfordítások megoszlásában a legnagyobb arányt az Anyagjellegű ráfordítások és a „Személyi jellegű ráfordítások” teszik ki.

Az Anyagjellegű ráfordításokból 85 % az alaptevékenység érdekében felmerülő Igénybevett szolgáltatás.

A „Személyi jellegű ráfordítások” bérkölségeket, bérjárulékokat tartalmazza. A játékosok munkaviszonyban, egyszerűsített közteherviselési hozzájárulással (EKHO) teljesítik a közterhek megfizetését. A bérkölségből 81,4% a labdarúgók, 18,6% az egyéb alkalmazottak bérkölsége.

IV. Pénzügyi elemzések

1. Eszközök összetétele

2. táblázat: Eszközök összetételének alakulása

MEGNEVEZÉS	Előző év (e Ft)	Tárgy év (e Ft)	Változás	
			e Ft	%
A. Befektetett eszközök	513 784	584 139	70 355	13,69
B. Forgóeszközök	296 496	853 277	556 781	187,79
C. Aktív időbeli elhatárolások	7 211	213 189	205 978	2 856,44
Eszközök összesen	817 491	1 650 605	833 114	

Befektetett eszközök összetételének értékelése

Befektetett eszközök	584 139
ebből: - Immateriális javak	109 711
- Tárgyi eszközök	1 008
- Befektetett pénzügyi eszközök	473 420

A befektetett eszközökön belül az Immateriális javak értéke 2015-ben 39 eFt volt, 2016-ban 109 711 eFt. értékre növekedett.

Immateriális javak - játékos átigazolásból

adatok: eFt-ban

	Név	Bruttó érték növekedés	Elszámolt értékcsökkenés	Nettó érték
1	Holman Dávid	74 141	17411	56 730
2	Takács Tamás	14 250	3290	10 960
3	Mészáros karol	33 867	4739	29 128
4	Völgyi Dániel	15 496	2603	12 893
	Összesen:	137 754	28043	109 711

A tárgyi eszközök értéke 2015-ben 37 075eFt, 2016-ban 1 008eFt értéket képviselt. 2016 évben az Oláh Gábor utcai stadionban kialakított mobil lelátó nettó értéke 31 855eFt a tárgyi eszközök közül átsorolásra került a készletekhez. A társaság célja a mobil lelátó értékesítése.

Befektetett pénzügyi eszközök értéke 2015 évben 476 670 eFt, 2016 évben 473 420 eFt. volt. 2016 évben a Debreceni Egyetem érvényesítette vételi jogát, így visszavásárolt a DVSC Futball Zrt.-től a Debreceni Labdarúgó Akadémia Nonprofit Kft. üzletrészből 2 730eFt, míg a DLA Utánpótlás Nevelő Nonprofit Kft. üzletrészből 520eFt. értékű üzletrészt.

1.2 Forgóeszközök összetételének értékelése

Követelések

3. táblázat: Követelések megoszlása

MEGNEVEZÉS	Előzőév (eFt)	Tárgyév (eFt)	Változás
Követelések áruszállításból és szolgáltatásból	54 357	266 778	212 421
Követelések kapcsolt vállalkozással szemben	28 493	24 301	-4 192
Egyéb követelések	119 680	121 824	2 144
Követelések összesen	202 530	412 903	210 373

A vevő követelés a bázisidőszakhoz viszonyítva lényegesen növekedett, melynek oka, hogy játékos játékjogának végleges értékesítéséből 253 985 eFt nyilvántartott nem lejárt követelése van a vállalkozásnak.

Pénzeszközök

4. táblázat: Pénzeszközök változása

MEGNEVEZÉS	Előzőév (eFt)	Tárgyév (eFt)	Változás
Pénztár, csekkek	1 120	492	-628
Bankbetétek	35 005	364 720	329 715
Pénzeszközök összesen	36 125	365 212	329 087

A pénzeszközváltozás 329 087 eFt. növekedés.

1.3 Aktív időbeli elhatárolás

5. táblázat: Aktív időbeli elhatárolás megoszlása

MEGNEVEZÉS	Előző év (eFt)	Tárgy év (eFt)	Változás (eFt)
Bevételek aktív időbeli elhatárolása	5 593	205 572	199 979
Költségek, ráfordítások aktív időbeli elhatárolása	1 618	7 617	5 999
Aktív időbeli elhatárolások összesen	7 211	213 189	205 978

Bevételek aktív időbeli elhatárolásából 7 472 eFt. reklámbevétel,

198 100 eFt MLSZ által folyósított vagyoni értékű jogok elhatárolása, a 2016/2017 évi elosztási szabályzat szerint.

Költségek aktív időbeli elhatárolásából 4 989 eFt biztosítási díjak

2 628 eFt MLSZ költségek (nevezési díj) elhatárolása.

2. Források összetétele

6. táblázat: Források összetétele

MEGNEVEZÉS	Előző év (eFt)	Tárgyév (eFt)	Változás	
			eFt	%
D. Saját tőke	566 623	1 255 394	688 771	121,56
E. Céltartalékok	0	0	0	0
F. Kötelezettségek	220 514	353 547	133 033	60,33
G. Passzív időbeli elhatárolások	30 354	41 664	11 310	37,26
Források összesen	817 491	1 650 605	833 114	

2.1 Saját tőke

A saját tőke a vállalkozás szabadon felhasználható saját forrása.

A vállalkozás 2016 évi adózott eredménye 688 771 eFt.

2.2 Kötelezettségek

7. táblázat: Rövid lejáratú kötelezettségek összetétele

MEGNEVEZÉS	Előző év (eFt)	Tárgy év (eFt)	Változás (eFt)
Rövid lejáratú kölcsönök	103 000	0	-103 000
Vevőktől kapott előleg	2 920	216 018	213 098
Kötelezettségek áruszállításból és szolgáltatásból (szállítók)	5 041	49 645	44 604
Egyéb rövid lejáratú kötelezettségek	109 553	85 559	-23 994
Rövid lejáratú kötelezettség kapcsolt vállalkozással szemben	0	2 325	2 325
Rövid lejáratú kötelezettségek összesen	220 514	353 547	133 033

A társaság 2016 évben rövid lejáratú kölcsön visszafizetését rendezte.

A vevőktől kapott előleg növekedésének oka, hogy az MLSZ 2016/2017 évi vagyoni értékű jog elszámolása előlegként került elszámolásra. Szállítókkal szembeni tartozásból 37 522 eFt játékos átigazolásából származó kötelezettség, mely 2017.02.07-én kiegyenlítésre került.

3. Passzív időbeli elhatárolások

8. táblázat: Passzív időbeli elhatárolás összetétele

MEGNEVEZÉS	Előző év (eFt)	Tárgyév (eFt)	Változás (eFt)
Bevételek passzív időbeli elhatárolása	30 354	41 664	11 310
- reklám bevétel	2 843	283	-2 560
- bérlet bevétel	27 511	18 650	-8 861
-Tao támogatás	0	22 731	22 731
Passzív időbeli elhatárolások összesen	30 354	41 664	11 310

A bevételek passzív időbeli elhatárolása 41 664e.Ft a következő gazdasági év bevételeként realizálódik.

V. Mérlegelemzés mutatószámokkal

1. Tőkeellátottság/tőkeerősség

9. táblázat: Tőkeellátottság/tőkeerősség mutatószám

	Előző év (%)	Tárgyév (%)	Változás(%)
Saját tőke / Összes forrás*100	69,31	76,06	6,75

A mutató értékelésekor figyelembe kell venni a vállalkozás tevékenységének tőkeigényét. A tőkeellátottság mutatójának időbeli alakulását tekintve a növekedés értékelhető kedvezően. Jelen esetben 6,75 %-os a növekedés, tárgyévben 76,06 %-os a saját tőke aránya az összes forráson belül. A társaság tőkeellátottsága növekedést mutat.

2. Kötelezettségek részaránya

Részmutatóként számítható, a rövid lejáratú kötelezettségek aránya.

10. táblázat: Kötelezettségek részaránya mutatószám

	Előző év (%)	Tárgyév (%)	Változás (%)
Kötelezettségek/ Források összesen *100	26,97	21,42	-5,55

A kötelezettség aránya az előző időszakhoz viszonyítva csökkenést mutat.

3. Befektetett eszközök fedezete

11. táblázat: Befektetett eszközök mutatószám

	Előző év (%)	Tárgyév (%)	Változás (%)
Saját tőke/Befektetett eszközök*100	110,28	214,91	104,63

A mutató értéke akkor kedvező, ha 100% közeli, vagy afölötti. Jelen esetben a mutatószám 104,63 %, mely azt jelenti, hogy a vállalkozás képes finanszírozni befektetett eszközeit tartós forrással.

VI. Pénzügyi helyzet elemzése

1. Likviditási mutató

12. táblázat: Likviditási mutató

	Előző év	Tárgyév	Változás
Forgóeszköz/Rövid lejáratú kötelezettség	1,34	2,41	1,07

A mutató azt fejezi ki, hogy a likvid eszközöknek tekintett forgóeszközök értéke hányszorosa az éven belül esedékes kötelezettségeknek. A szolgáltató vállalatok esetében az 1,5-ös érték, vagy ennél magasabb mutatók az elfogadottak. A mutató értéke 2,41 a cég likviditása stabil.

2. Készpénzlikviditás

13. táblázat: Készpénzlikviditás mutatószám

Képlet	Előző év	Tárgyév	Változás
Pénzeszközök/Rövid lejáratú kötelezettség	0,16	1,03	0,87

A legszűkebben értelmezett likviditási mutató a rövidlejáratú kötelezettségek fedezeteként kizárólag a pénzeszközöket veszi figyelembe. A bázisévhez viszonyítva 0,87 %-kal növekedett a mutató értéke.

3. Árbevétel arányos jövedelmezőségi mutató

Ezek a mutatók azt fejezik ki, hogy az árbevételnek, illetve bevételeknek hány százaléka maradt meg a vállalkozásnál eredményként. Mindegyik mutatószámánál azok növekedése minősíthető kedvező jelenségnek.

14. táblázat: Árbevétel arányos jövedelmezőségi mutató

Képlet	Előző év (%)	Tárgyév (%)
Váll.üzemi tevékenység eredménye/Ért.nettó	-0,12	0,64
Adózás előtti eredmény /Összes árbevétel + Egyéb bevétel *100	-10,02	31,51

A vállalkozásnál a mutatók az előző évhez viszonyítva pozitív árbevétel arányos jövedelmezőséget mutat. Ezek a mutatók azt fejezik ki, hogy az árbevételnek, illetve bevételeknek hány százaléka maradt meg a vállalkozásnál eredményként. A számok azt mutatják, hogy a bevételi forrás elegendő az eredmény növekedéshez.

4. Tőke arányos jövedelmezőségi mutató

Ezek a mutatók a különböző eredménykategóriák szerint azt fejezik ki, hogy a saját tőke egységével mekkora jövedelmet (eredményt) ért el a vállalkozás a vizsgált időszakban. A mutatók alakulása akkor mondható kedvezőnek, ha értékük folyamatosan növekszik.

15. táblázat: Tőke arányos jövedelmezőségi mutató

Képlet	Előző év (%)	Tárgyév (%)
Adózás előtti eredmény/Saját tőke *100	-19,04	57,39
Adózott eredmény/Saját tőke *100 ROE	-19,42	54,86

A ROE a jövedelmezőség méréséhez használt mutató. Minél nagyobb ez a százalék, annál nagyobb az egységnyi tőkére jutó adózott eredmény. A tárgyév adata növekedést mutat, az adózott eredmény a saját tőke növekedéséhez pozitív mértékben járul hozzá.

VII. Jövőkép:

A DVSC Futball Zrt. 2016 évi adózott eredménye 688 771eFt. Az előző évekhez viszonyítva kimagasló eredménynek számít. Társaságunk 2016 évben nyolc játékos játékjogát értékesítette összesen 1 148 726eFt értékben. A mérkőzések helyszíni nézettsége sajnos továbbra sem mutat növekedést. A nézőszámokkal kapcsolatosan talán a legnagyobb probléma, hogy nehéz felmérni pontosan mi okozza a szurkolók távolmaradását. Az elmúlt időszakban klubunk több próbálkozást tett arra vonatkozóan, hogy a kialakult elszigeteltséget feloldja. Vissza kell szerezni a szurkolók bizalmát, hogy egymásra találjon a szurkolótábor és a csapat. Elindítottuk a vidéki szurkolói klubok létrehozását, iskolákban road show szervezését. Szeretnénk elérni, hogy a Nagyerdei Stadionban kulturált körülmények között újra a régihez hasonló futballhangulat uralkodjon.

Az őszi bajnokságban vezetőedző váltás történt a klubnál, Leonel Pontes portugál edző személyében. Több meghatározó játékosától vált meg a klub, új játékosok érkeztek. Ezek a változások nagymértékben befolyásolták az eredményeinket. Kiestünk a nemzetközi kupából, a nemzeti kupából. A csapat 10. helyen zárta az őszi idényt. Ennek ellenére célunk, hogy a DVSC csapata továbbra is a magyar futball meghatározó szereplője legyen. Nagyon erős a bajnoki mezőny, minden mérkőzésre teljes koncentráció szükséges.

Továbbra is elsődleges szempont az utánpótlás fejlesztés, hogy minél több tehetséges saját nevelésű játékost tudjunk beépíteni a nagycsapatba.

Gazdálkodásunk stabil. Költségvetésünk a bajnokságban résztvevő csapatokhoz mérten a középmezőnyben van. A labdarúgás piacán is fel kell venni a versenyt a többi szereplővel szemben, ami a tulajdonosok részéről helyes, felelősségteljes döntéseket igényel. A futballban is folyamatosan változnak a szabályok, melyek egyre több anyagi nehézséget rónak a klubokra. Nehéz megtalálni azt a szponzorációs piacot, mely bevételi forrásunkat növelné.

Minden szempontból ki kell használni a klub infrastrukturális helyzetét – új stadion, edzőcentrum megléte – mely lehetőséget biztosít arra, hogy felzárkózzunk az európai középmezőnyhöz, amennyiben az előttünk álló munkához nyugodt körülmények lesznek a jövőben.