

BESZÁMOLÓ

**Debrecen Megyei Jogú Város
közbiztonságának 2018. évi helyzetéről,
a közbiztonság érdekében tett
intézkedésekről és az ezzel kapcsolatos
feladatokról**



I. Bevezetés

Debrecen Magyarország második legnagyobb városa. Területe 461,2 km², népessége 202 214 fő (ENyÜBS településs adatok alapján). A városban élők száma a tanulmányi időszakban kiegészül több mint 25 000, a Debreceni Egyetemre más városból, országból érkezett hallgatóval is.

Debrecen kiemelt oktatási, tudományos, gazdasági, kulturális, sport és idegenforgalmi központ.

Kiemelten fontos a Debrecenben élők, itt tanulók, valamint a városunkba látogatók biztonsága. A belvárosi övezetet és a város kiemelt pihenőövezetét, a Nagyerdőt is folyamatosan rendőri ellenőrzés alatt tartjuk, így észlelés, illetve jelzés esetén a rendőri reakció a szolgálatban lévő állomány által azonnal biztosított. A belvárosi övezetet a közterületi posztos szolgálat folyamatos jelenléte mellett a Debrecen Megyei Jogú Város Önkormányzata által finanszírozott térfelügyelő kamerarendszeren keresztül 24 órában szabadidős nyomozók figyelik.

A város bűnügyi helyzetére nagy befolyással van a lakosság összetétele, a terület nagysága, agglomerációs körzete, gazdasági és kulturális jellege, valamint az államhatár közelsége is.

II. Debrecen megyei jogú város közbiztonsági helyzetének értékelése

1. A bűnügyi helyzet bemutatása

1.1. A regisztrált bűncselekmények számának alakulása

Debrecen város területén a 2018. évben a rendőri eljárásban regisztrált bűncselekmények száma **14,5 %-kal csökkent** (2017: 3564, 2018: 3048).¹

1.2. A közterületen elkövetett regisztrált bűncselekmények számának alakulása

A befejezett eljárásaink során, az elkövetési hely szerint a közterületen elkövetett regisztrált jogsértésekből **15,4 %-kal több vált ismertté** (2017: 716, 2018: 826)², ami a közterületi intézkedéseink hatékonyságát is tükrözi.

1.3. A regisztrált bűncselekmények 100 000 lakosra vetített aránya, változása

Az ENyÜBS lakónépességre vonatkozó adatai szerint a 2018. évben a **202 214 lakosú Debrecenben 100 000 lakosra 1507,3 bűncselekmény jutott** (2017: 1765).³

1.4. Debrecen területén regisztrált kiemelten kezelt bűncselekmények számának alakulása

Az elkövetett bűncselekmények struktúrája és dinamikája a 2018. évben a 2017. évihez hasonlóan alakult. A regisztrált jogsértések összetételében jelentős átrendeződés nem történt.

¹ Egységes Nyomozóhatósági és Ügyészségi Bűnügyi Statisztika

² Egységes Nyomozóhatósági és Ügyészségi Bűnügyi Statisztika

³ Egységes Nyomozóhatósági és Ügyészségi Bűnügyi Statisztika

Debrecen területén a 2018. évben az elkövetési hely szerint **regisztrált bűncselekmények 48,2 %-a** minősült **kiemelten kezelendőnek**. A kiemelten kezelt bűncselekmények száma **24,3 %-kal csökkent**, az elmúlt 9 évet tekintve a 2018. évben volt a legalacsonyabb (2017: 1940, 2018: 1469).⁴

A Debrecenben elkövetett bűncselekmény-típusok a lakóterület jellegéhez igazodnak. A családi házas övezetekre és a kertségi részekre a családi- és hétvégi ház feltörések, a lakótelepi részekre a gépjármű-, pince- és lakásfeltörések, a belvárosi szórakozóhelyekre az erőszakos-garázda jellegű bűncselekmények a jellemzőek.

Az **emberölés** bűncselekmény száma a 2018. évben **7** (2017: 6)⁵, ezen belül a szándékos befejezett emberölés bűncselekmény száma 3 (2017: 2) volt.

A **testi sértések** száma **5,1 %-kal** (2017: 216, 2018: 205)⁶ **csökkent**, míg a **súlyos testi sértések** száma **1-gyel több** lett (2017: 167, 2018: 168).⁷ Halált okozó testi sértés a 2018. évben nem történt. Az eljárások nagy része az elmúlt évekhez hasonlóan ismert vagy tetten ért elkövető ellen indult.

Kiskorú veszélyeztetése bűncselekményt a 2018. évben ugyanannyit regisztráltunk, mint a 2017. évben (2017: 11, 2018: 11).⁸ Számuk továbbra is elenyésző, a legtöbb eset az előírt tankötelezettség nem teljesítéséből fakadt.

Illetékességi területünkön **embercsempészség** bűncselekmény a 2018. évben **1** esetben fordult elő (2017: 0).⁹

A köznyugalom elleni bűncselekményi kategóriába tartozó ismertté vált **garázdaságok** száma **1-gyel emelkedett**, ezek főként italboltok és szórakozóhelyek környékén, ittas személyek által elkövetett cselekményekből adódtak (2017: 169, 2018: 170).¹⁰

Kábítószerrel kapcsolatos bűncselekményt (terjesztői magatartások tekintetében) Debrecen város esetében **18-cal kevesebbet** regisztráltunk, mint a 2017. évben (2017: 27, 2018: 9).¹¹ Többségében továbbra is tipikusan a fogyasztókat vonjuk eljárás alá, akik főleg fiatalok, illetve fiatal felnőttek, és a büntetőeljárás alatt gyakran élnek az elterelés intézményével.

A **kiemelten kezelt bűncselekmények** legnagyobb részét – **62,5 %-át** – a **lopás** bűncselekmény tette ki, a 2018. évben ezek száma **31,5 %-kal csökkent** (2017: 1341, 2018: 918).¹² A csökkenés mértéke a **2010. évhez** viszonyítva **78,6 %-os** (2010: 4289).¹³

Debrecenben – hasonlóan más nagyvárosokhoz jelen van a **gépjárművekkel kapcsolatos bűnözés**.

⁴ Egységes Nyomozóhatósági és Ügyészégi Bűnügyi Statisztika

⁵ Egységes Nyomozóhatósági és Ügyészégi Bűnügyi Statisztika

⁶ Egységes Nyomozóhatósági és Ügyészégi Bűnügyi Statisztika

⁷ Egységes Nyomozóhatósági és Ügyészégi Bűnügyi Statisztika

⁸ Egységes Nyomozóhatósági és Ügyészégi Bűnügyi Statisztika

⁹ Egységes Nyomozóhatósági és Ügyészégi Bűnügyi Statisztika

¹⁰ Egységes Nyomozóhatósági és Ügyészégi Bűnügyi Statisztika

¹¹ Egységes Nyomozóhatósági és Ügyészégi Bűnügyi Statisztika

¹² Egységes Nyomozóhatósági és Ügyészégi Bűnügyi Statisztika

¹³ Egységes Nyomozóhatósági és Ügyészégi Bűnügyi Statisztika

A befejezett nyomozásaink során regisztrált **személygépkocsi-lopások** száma **5-tel emelkedett** a 2018. évben (2017: 4, 2018: 9).¹⁴

A **zárt gépjármű-feltörések** száma a 2017. évhez képest tovább **csökkent 16-tal**, aminek alapvető oka, hogy a korábbi évek során azonosított és elfogott notórius elkövetők kerültek Debrecen város területét (2017: 36, 2018: 20).¹⁵

Amennyiben ezt az adatot a 2010. évihez viszonyítjuk, úgy a jogsértések száma **94,8 %-kal csökkent** (2010: 385).¹⁶ A gépjármű-feltörések leggyakoribb módszerei továbbra is az ablakbetörés és a zárrongálás.

A fiatalok továbbra is jellemzően szórakozásból vittek el kipróbálási szándékkal és nem eltulajdonítási céllal egy-egy személygépkocsit. A **jármű önkényes elvétele** bűncselekmények száma **2-vel több lett** (2017: 12, 2018: 14).¹⁷

A Debreceni Rendőrkapitányság (továbbiakban: rendőrkapitányság) kiemelt célja évről-évre a **lakásbetörések** számának csökkentése, valamint a jogsértések felderítési eredményességének javítása. A 2018. évben a Debrecenben történt lakásbetörések száma **35,4 %-kal csökkent** annak ellenére, hogy ide számítanak a lakóház közvetlen környezetébe (pl. melléképületbe, folyosóra, lépcsőházba, tárolóba, pincébe) történő behatolások is (2017: 209, 2018: 135).¹⁸

A lakásbetörések közé tartoznak a külterületen található lakóházként funkcionáló zártkerti épületekbe történő betörések is, ahová eltulajdonítási szándékkal mennek be az elkövetők.

A 2018. évben fertőzöttebb külterület volt a Bayk András kert és a Biczó István kert. A külterületi ingatlanokból a pénzzé tehető mozdítható dolgok mellett főleg vas- és fémhulladékokat vittek el az elkövetők.

Kiemelt cél volt a 2018. évben a lakosság szubjektív közbiztonságérzetét jelentősen befolyásoló **rablás** bűncselekmények alacsony számának lehetőség szerinti szinten tartása, a felderítési- és nyomozás-eredményesség megtartása mellett.

A 2018. évben a befejezett eljárásaink száma **4-gyel emelkedett**, és az **eredményességi mutatóink elérték a 100,0 %-ot** (2017: 14, 2018: 18). A 2010. évhez képest **76,6 %-kal csökkent** a rablás bűncselekmények száma (2010: 77).¹⁹

A **rongálások** száma **30,8 %-kal csökkent** (2017: 91, 2018: 63).²⁰ Az elmúlt 9 évet tekintve a 2018. évben alakultak a legalacsonyabban a bűncselekményi szám adatok.

1.5. A kiemelten kezelt bűncselekmények körén kívüli fontosabb bűncselekmények

2018 decemberében a gyanúsított előzetes letartóztatása mellett vádemelési javaslattal fejeztük be azt a több mint 2 évig tartó nyomozást, ami nagyobb kárt okozó **csalás büntett** elkövetésének gyanúja miatt indult. Az eljárás során közel 1000 tanú került kihallgatásra és **250 rendbeli** bűncselekmény nyert megállapítást.

¹⁴ Egységes Nyomozóhatósági és Ügyészségi Bűnügyi Statisztika

¹⁵ Egységes Nyomozóhatósági és Ügyészségi Bűnügyi Statisztika

¹⁶ Egységes Nyomozóhatósági és Ügyészségi Bűnügyi Statisztika

¹⁷ Egységes Nyomozóhatósági és Ügyészségi Bűnügyi Statisztika

¹⁸ Egységes Nyomozóhatósági és Ügyészségi Bűnügyi Statisztika

¹⁹ Egységes Nyomozóhatósági és Ügyészségi Bűnügyi Statisztika

²⁰ Egységes Nyomozóhatósági és Ügyészségi Bűnügyi Statisztika

A tettes anyagi haszonszerzés céljából megtevesztette és tévedésbe ejtette ügyfeleit oly módon, hogy befektetési szerződéseket kötött arany adásvétel céljából, de fizetési kötelezettségének nem tett eleget, ezzel **208 433 141 Ft kárt** okozott **75 sértettnek**.

Kereskedéssel elkövetett új pszichoaktív anyaggal visszaélés büntett miatt zártuk eredményesen azt a büntetőeljárást, ahol egy debreceni díler is anyagi haszonszerzés céljából több fogyasztónak adott el – házkutatás során feltalált – új pszichoaktív tartalmú anyagokat. Az ügyet 2018 tavaszán vádemelési javaslattal továbbítottuk a Debreceni Járási és Nyomozó Ügyészségnek.

1.6. A helyi közbiztonság szempontjából kiemelt érdeklődést kiváltó bűncselekmények

A 2018. évben tovább folytattuk a 2017. évben hétvégeként bevezetett szórakozóhelyeket és azok környékét ellenőrző akcióinkat, ennek keretében a nyomozók a pénteki és a szombati napokon 18.00 és 06.00 óra között 4-4 fővel Debrecen frekventált területein folyamatos ellenőrzéseket, igazoltatásokat hajtottak végre. A **speciális bűnügyi portyaszolgálat** fontossága nemcsak a bűnmegelőzésében, hanem a kiemelt erőszakos bűncselekmények elkövetőinek gyors elfogásában is megmutatkozott.

Debrecen Megyei Jogú Város alpolgármestere 2017. október 3-án közvetítette azt a lakossági kérést irányomba, miszerint még fokozottabb figyelmet fordítsunk a **játszóterek** biztonságára, őrizetére. Az értékelt időszakban a rendőrkapitányság közrendvédelmi állománya Debrecen játszótereit 262 alkalommal ellenőrizte, emellett a bűnügyi állomány 114 esetben látott el olyan portyaszolgálatot, ami keretében játszótér-ellenőrzést hajtott végre. Nyomozóink, valamint egyenruhás járőreink az ellenőrzések során 5 esetben köztisztasági szabálysértés miatt jártak el (4 esetben szabálysértési eljárást kezdeményeztek, 1 esetben helyszíni bírsággal szankcionálták az elkövetőt), 2 fővel szemben pedig biztonsági intézkedést alkalmaztak.

Az ismeretlen tettesek ellen indult **rablások** eredményes nyomozása során **7 gyanúsított** került őrizetbe, akiket a Debreceni Járásbíróság előzetes letartóztatásba helyezett. A megelőzés és az eredményes felderítés érdekében nagyon fontos az elkövetők profiljainak kialakítása, az elkövetés lényeges adatainak elemzése, így a 2018. évben is a kiváló személyismerettel és operatív tapasztalatokkal rendelkező nyomozókból felállított csoport foglalkozott az ilyen jellegű bűncselekményekkel.

Kiemelést érdemel, hogy a bűncselekmény felismerésére, vagy elhárítására idős koránál, vagy fogyatékoságánál fogva korlátozottan képes személy sérelmére elkövetett **kifosztás büntett** miatt rendeltünk el nyomozást ismeretlen elkövetők ellen, akik 2018 elején Debrecen város különböző területein idős személyektől „táska kitépés” módszerével értékeket tulajdonítottak el.

A **3 gyanúsított** közül 2 előzetes letartóztatása mellett folytattuk le az ügy vizsgálatát, ennek során **16 rendbeli bűncselekmény** nyert megállapítást, közöttük 6 rendbeli kifosztás, 1 rendbeli rablás és más okirattal, bankkártyával kapcsolatos visszaélések.

Gyorsítottan, bíróság elé állítással zártuk azt a rablás büntett miatt indult eljárást, ahol az elkövetők 2018. június 19-én az esti órákban Debrecen, Péchy utcán megtámadtak egy 80 éves hölgyet, a földre rántották, erőszakkal elvették a táskáját a benne lévő 500 000 Ft készpénzzel.

Az idős sértett a bántalmazás következtében 8 napon túl gyógyuló, súlyos sérüléseket szenvedett. A széleskörű nyomozásnak köszönhetően azonosításra került a 2 kokadi elkövető, akik előzetes letartóztatásba kerültek. A nyomozás során 5 rendbeli bűncselekmény, kifosztás és más jogsértés nyert bizonyítást velük szemben.

A 2018. évben 7 fő került őrizetbe Debrecen különböző területein elkövetett lakóház- és lakásbetörés miatt.

5 rendbeli betöréses lopás nyert megállapítást azzal a 3 gyanúsítottal szemben, akik 2017. év végétől kezdve Debrecen több területén ablakbetörés és ajtóbefeszítés módszerével családi házakba, irodába hatoltak be, és készpénzt, ékszereket tulajdonítottak el, ezzel **40 millió Ft lopási kárt** okozva. Az ügyet 2018 októberében vádemelési javaslattal továbbítottuk a Debreceni Járási és Nyomozó Ügyészségnek.

2018 márciusában került elfogásra az a többszörösen büntett előéletű hajdúböszörményi gyanúsított, aki tettestársaival 2016-2017. években Debrecen kertváros övezeteinek lakóházaiba teraszajtó befeszítéssel jutott be és különféle értékeket vittek magukkal. Az ügy vizsgálata jelenleg még folyamatban van, de a rendelkezésre álló adatok alapján **10 rendbeli lakásbetöréssel közel 25 millió Ft összegű kárt** okoztak.

Gépjármű-feltörés és gépjárműlopás miatt a 2018. évben **4 fő őrizetbe vételére került sor**, akik mindegyike letartóztatásba került.

Vádemelési javaslattal fejeztük be azt a **lopás büntett** miatt elrendelt nyomozást, amiben **3 gyanúsított** 2018. január 2-án az éjszakai órákban debreceni telephelyekről gázolajat, autókalkatrészeket tulajdonítottak el. Az ügyben **1 fő előzetes letartóztatásba** került és **4 rendbeli bűncselekmény** nyert bizonyítást.

Bűnpártolás és 2 rendbeli személygépkocsi-lopás került megállapításra **3 gyanúsítottal** szemben, mivel 2018 áprilisában Debrecen belvárosi övezeteiből ismeretlen módszerrel eltulajdonítottak 2 kisebb értékű autót. Az eljárást 2 fő előzetes letartóztatása mellett folytattuk le és továbbítottuk a Debreceni Járási és Nyomozó Ügyészségnek.

Egyéb alkalmi lopás miatt **4 főt vettünk őrizetbe**, akik közül 2 fő előzetes letartóztatásba is került.

Bíróság elé állítással zártuk azt a **lopás vétség** miatt elrendelt nyomozást, amiben 2018 tavaszán egy ismeretlen elkövető besurranással, valamint a sértettek figyelmetlenségét kihasználva különféle értékeket tulajdonított el. A gyanúsítottat nyomozóink sikeresen elfogták, előzetes letartóztatására intézkedtek és terhére **19 rendbeli** jogsértés került megállapításra.

Kifosztás mellett **lopás és orgazdaság** nyert megállapítást azzal a nővel szemben, aki 2018. április elején Debrecenben a Petőfi téren ittas állapotú alvó sértettől tulajdonította el a mobiltelefonját, majd később szexuális szolgáltatását felajánlva szőlította le a sértettet és a közeledése során a férfi nadrágjának hátsó zsebéből emelte ki telefonkészülékét. Az elkövetőt őrizetbe vettük, azonban letartóztatásának elrendelésére nem került sor. Vele szemben az eljárást eredményesen, vádemelési javaslattal fejeztük be.

2. A bűnüldöző munka értékelése

2.1. A nyomozáseredményességi mutató alakulása

Az összes rendőri eljárásban regisztrált bűncselekmények alapján a rendőrkapitányság **nyomozási eredményessége 11,8 százalékponttal emelkedett**. Az eredményességi mutató az elmúlt 9 év legjobb eredménye (2017: 68,7 %, 2018: 80,5 %).²¹

2.2. A közterületen elkövetett, regisztrált bűncselekmények nyomozáseredményességi mutatója

Az eljáró szervek szerinti statisztikai adatok alapján a közterületen elkövetett bűncselekmények **nyomozáseredményességi mutatója 89,1 %** volt a 2018. évben (2017: 87,3 %).²²

2.3. Egyes kiemelten kezelt bűncselekmények nyomozáseredményességi mutatójának alakulása

A **kiemelten kezelt bűncselekmények nyomozáseredményességi mutatója** a 2017. évhez képest **8,6 százalékponttal javult** (2017: 61,3 %, 2018: 69,9 %).²³

A **testi sértés** bűncselekmények **nyomozáseredményessége 97,2 %-ra emelkedett** (2017: 79,1 %).²⁴

A **garázdaság** bűncselekmények **nyomozáseredményessége 97,8 %-ra emelkedett**, ami az elmúlt 9 év legjobb mutatója (2017: 81,5 %).²⁵

A **lopás** **nyomozáseredményessége 57,4 %** volt (2017: 50,9 %).²⁶

A **rablás** bűncselekmények **nyomozáseredményessége 100,0 %-os** lett, hasonlóan a 2017. évhez (2017: 100,0 %).²⁷

A **terjesztői magatartással elkövetett kábítószerrel kapcsolatos bűncselekmények nyomozáseredményességi mutatója 100,0 %** lett (2017: 91,7 %).²⁸

Az **orgazdaság** miatt eredményesen befejezett eljárásaink **nyomozási eredményessége** ugyancsak elérte a **100,0 %-ot** (2017: 72,2 %).²⁹

3. A tulajdon elleni szabálysértésekkel kapcsolatos tapasztalatok, adatok

A 2018. évben a Debrecen területén történt 931 elzárással sújtható szabálysértésből (2017: 1177)³⁰ 710 volt tulajdon elleni szabálysértés (2017: 872).³¹ A tulajdon elleni szabálysértések száma Debrecenben 18,6 %-kal csökkent.

A Debrecenben elkövetett tulajdon elleni szabálysértések körében 39,31 %-os (2017: 30,48 %)³² felderítési eredményességet értünk el.

4. A közlekedésbiztonsági helyzet, az abban bekövetkezett változások

²¹ Egységes Nyomozóhatósági és Ügyészségi Bűnügyi Statisztika

²² Egységes Nyomozóhatósági és Ügyészségi Bűnügyi Statisztika

²³ Egységes Nyomozóhatósági és Ügyészségi Bűnügyi Statisztika

²⁴ Egységes Nyomozóhatósági és Ügyészségi Bűnügyi Statisztika

²⁵ Egységes Nyomozóhatósági és Ügyészségi Bűnügyi Statisztika

²⁶ Egységes Nyomozóhatósági és Ügyészségi Bűnügyi Statisztika

²⁷ Egységes Nyomozóhatósági és Ügyészségi Bűnügyi Statisztika

²⁸ Egységes Nyomozóhatósági és Ügyészségi Bűnügyi Statisztika

²⁹ Egységes Nyomozóhatósági és Ügyészségi Bűnügyi Statisztika

³⁰ Oracle Business Intelligence Rendszer

³¹ Oracle Business Intelligence Rendszer

³² Oracle Business Intelligence Rendszer

A 2018. év I. félévében jelentősen megemelkedett a személy sérüléssel közúti közlekedési balesetek száma, ezért fő feladatként a negatív tendencia megállítását és a személy sérüléssel közúti közlekedési balesetek számának csökkentését és súlyossági fokának mérséklését tűztük ki célul. Ezen felül az ittaság, mint közreható tényező minimalizálására törekedtünk.

A rendőrkapitányság illetékességi területén a 2018. évben **13,3 %-kal nőtt a személysérüléssel járó balesetek száma** (2017: 383, 2018: 434).³³

A személysérüléssel járó balesetek közül a **halálos eredménnyel végződött balesetek száma** a 2017. évhez képest csökkent, a 2018. évben **7 személy vesztette életét** (2017: 11).³⁴

A 2018. évben a **súlyos sérüléssel járó balesetek száma 15,2 %-kal** (2017: 92, 2018: 106)³⁵, a **könnyű sérüléssel járó balesetek száma 14,6 %-kal nőtt** (2017: 280, 2018: 321).³⁶

A rendőrkapitányság illetékességi területén a 2018. évben történt személysérüléssel járó balesetben **10,4 %-kal többen sérültek meg**, mint az előző évben (2017: 507, 2018: 560).³⁷

Illetékességi területünkön közúti közlekedési balesettel összefüggésben **7 személy elhunyt, 113 súlyosan, míg 440 könnyen sérült** (2017: 13 fő elhunyt, 109 fő súlyosan, 385 fő könnyen sérült).³⁸

Debrecen városban a 2018. évben **344 személysérüléssel járó baleset** történt, amiben **4 fő elhalálozott, 82 fő súlyosan, 258 fő könnyen sérült**.

Debrecen városban a balesetek **bekövetkezési okainál** vezető helyen továbbra is az **elsőbbbségi jog meg nem adása** (2017: 123, 2018: 146)³⁹, ezen belül a közúti jelzőtáblák figyelmen kívül hagyása állt.

A legtöbb közlekedési baleset csakúgy, mint a 2017. évben is **12.00 és 18.00 óra közötti időben** történt.

Debrecenben a 2018. évben **balesetet okozó 344 főből a legnagyobb részt – 233 fő – a személygépkocsi vezetők** tették ki (2017: 191), őket követették – 39 fő – a kerékpárosok (2017: 44), majd – 30 fő – a tehergépkocsi-vezetők (2017: 23). A balesetet okozók 6,4 %-a volt gyalogos (2017: 4,5 %-a).⁴⁰

Debrecenben a 2018. évben 26,5 %-kal nőtt a **kijelölt gyalogos-átkelőhelyen** történt elütések száma (2017: 34, 2018: 43).⁴¹ **A 43 balesetből 2 halálos kimenetelű baleset történt, 12 súlyos, míg 29 könnyű sérüléssel járt.**

A gyalogosok által elkövetett szabálysértések miatt bekövetkezett közlekedési balesetekből 2 esetben halálos kimenetelű baleset történt.

Debrecenben a 2018. évben bekövetkezett személysérüléssel járó 344 balesetből **13 esetben okoztak ittasan balesetet**. Az ittasan balesetet okozók összbaletet okozókhoz viszonyított aránya 3,8 % (2017: 5,1 %).⁴²

³³ HBM RFK Közlekedésrendészeti Osztály

³⁴ HBM RFK Közlekedésrendészeti Osztály

³⁵ HBM RFK Közlekedésrendészeti Osztály

³⁶ HBM RFK Közlekedésrendészeti Osztály

³⁷ HBM RFK Közlekedésrendészeti Osztály

³⁸ HBM RFK Közlekedésrendészeti Osztály

³⁹ HBM RFK Közlekedésrendészeti Osztály

⁴⁰ HBM RFK Közlekedésrendészeti Osztály

⁴¹ HBM RFK Közlekedésrendészeti Osztály

⁴² HBM RFK Közlekedésrendészeti Osztály

A rendőrkapitányság a 2018. évben továbbra is kiemelt feladatának tekintette az **ittas járművezetők forgalomból történő kiszűrését**, aminek érdekében minden intézkedés alá vont járművezetővel szemben alkoholszondás ellenőrzést alkalmaztunk.

A baleseti helyzetképünk javítása érdekében a 2018. évben is kiemelt figyelmet fordítottunk a **kerékpárosokra, a kerékpáros jogsértésekre**.

A **kerékpárral balesetet okozók számaránya** az összbaleseti számadathoz viszonyítottn **11,3 %** (2017: 15,1 %)⁴³, míg az **összbalesetek 17,2 %-ában** (2017: 15,1 %)⁴⁴ a baleseteknek **résztevői** (vétkes) voltak.

A 2018. évben a rendőrkapitányság illetékességi területén történt közlekedési balesetek közül 98 esetben volt érintett kerékpáros (2017: 81).⁴⁵

A kerékpáros balesetek döntő többsége a forgalomba történő becsatlakozáskor történt és az elsőbbségi jog megszegéséből, valamint az elsőbbséget szabályozó jelzőtáblák rendelkezéseinek figyelmen kívül hagyásából adódott.

A 2018. évben a kontrollt a baleseti okként megjelölt szabálysértésekre fókuszáltuk és szakítottunk a korábbi szűrőpróbaszerű ellenőrzési gyakorlattal. Az ellenőrzéseinket kiterjesztettük az „irritáló” szabályszegő magatartások kiszűrésére. Erősítettük a passzív biztonsági eszközök tekintetében az ellenőrzést.

A szabályokat durván megsértőkkel szemben 98 esetben alkalmaztuk a **gyorsított szabálysértési eljárás** lefolytatásának jogintézményét.

Külföldi járművezetőkkel szemben közigazgatási bírság hatálya alá tartozó jogsértés esetében a **visszatartás** jogintézmény alkalmazását helyeztük előtérbe, aminek végrehajtását jelentősen megkönnyítette a POS terminálok beszerzése. A visszatartás jogintézményének jelentősége, hogy a szabálysértés elkövetési eszközéül használt jármű forgalmi engedélye és rendszámablaja átmenetileg elvételre kerül egészen addig, amíg igazolt módon a jogsértés miatt kiszabott bírság befizetése meg nem történik.

A sebességmérések hatékonyságát fokoztuk, s előtérbe helyeztük a leállítós módszert.

Hetente a tehergépjárművekkel fokozottan érintett, elsősorban az egy- és a kétszámjegyű főutakon a Hajdú-Bihar Megyei Kormányhivatal Közlekedési Főosztály 2 fő munkatársával ellenőrzéseket végeztünk.

A közlekedési és baleseti helyzet javítása érdekében az értékelt időszakban **135 alkalommal tartottunk fokozott közlekedésrendészeti ellenőrzést** (2017: 51).

5. Az illegális migráció helyzete

A rendőrkapitányság állományának egy része a 2018. évben is az ideiglenes megyei csapatszolgálati század kötelékében segítette a déli határszakasz védelmében bevezetett intézkedések érvényre juttatását. Az értékelt időszakban a Biztosítási- és Szakszolgálati Alosztály kutyás járőrvezetői is folyamatosan részt vettek a déli határszakasz megerősítésében.

⁴³ HBM RFK Közlekedésrendészeti Osztály

⁴⁴ HBM RFK Közlekedésrendészeti Osztály

⁴⁵ HBM RFK Közlekedésrendészeti Osztály

A 2018. évben a rendőrkapitányság illetékességi területén az illegális migrációval közvetlen összefüggésbe hozható jogellenes cselekmény Debrecen város méretéhez, lakosságához viszonyítva elenyésző esetben került felfedésre. A főbb migrációs útvonalak közül a területünket érintő Románia felől Magyarországra irányuló illegális migrációs mozgás csekélynek tekinthető.

A Debreceni MÁV Állomáson folyamatosan ellenőrzés alá vontuk a nemzetközi vonatokat.

Az elmúlt években Európa több országában történt terrorcselekmények kapcsán az országos rendőr-főkapitány által elrendelt 3-as fokozatú terrorveszély keretében lévő feladatok végrehajtását (MÁV állomás, buszpályaudvarok, kórházak, repülőtér, bíróságok, idegenforgalmilag frekvenciált helyek stb. visszatérő ellenőrzése, közterületi rendőri jelenlét megerősítése, állandó bombakutatói közterületi jelenlét) továbbra is folytattuk.

III. A rendőrkapitányság által a közbiztonság érdekében tett intézkedések és az azzal kapcsolatos feladatok

1. A közterületi jelenlét mértéke, a közterületek, nyilvános helyek, valamint a kiemelt idegenforgalmi területek biztonsága (létszám, óraszám), közrendvédelmi állomány/lakosság aránya

A közterületeken, nyilvános helyeken szükséges rendőri jelenlétet a 2018. évben is elsősorban a rendőrkapitányság Közrendvédelmi Osztály Járőr- és Őrszolgálati Alosztály állománya biztosította, amihez hozzájárult a Körzeti Megbízotti Alosztály állománya is.

A rendőrkapitányság működési területén a **folyamatos gépkocsizó járőrszolgálat** által biztosított volt az eseményekre történő reagálás. A **Kossuth tér, a Petőfi tér, Nagyerdő** – alkalomszerűen a Külső vásártér és az Árpád tér – területén **gyalogos szolgálatot** működtettünk, rendszeresek voltak a megerősítő **nyomozóportyák** is.

Az idegenforgalmi területek biztonsága érdekében a **vendéglátóhelyeket, nemzeti dohányboltokat, pénzügyintézeteket fokozottan ellenőriztük. Fokoztuk a nyílt vizek környékének, az erdőspusztai kedvelt kirándulóhelyek ellenőrzését,** és demonstratív rendőri jelenléttel biztosítottuk a pihenni vágyók szubjektív közbiztonságérzetét.

A rendőrkapitányság rendészeti állománya a 2018. évben **193 821 közterületi szolgálati órát** teljesített, 2,8 %-kal kevesebbet, mint az előző évben (2017: 199 421 óra).⁴⁶

A rendőrkapitányság **közrendvédelmi állományának** létszáma az értékelt időszakban átlagosan **193 fő** volt.

Debrecen lakossága 202 214 fő, így **1048 fő lakosra jut 1 fő közrendvédelmi állományba tartozó rendőr.**

2. A közrendvédelmi szolgálatteljesítés gyakorlata

⁴⁶ ORFK SharePoint

A rendőrkapitányság közterületi reagáló képességét az értékelt időszakban is a Közrendvédelmi Osztály Járőr- és Őrszolgálati Alosztálya, a Biztosítási és Szakszolgálati Alosztálya továbbá novemberig két alosztály jogállású rendőrőrs, majd november hónaptól a rendőrőrsök körzeti megbízotti állományából létrejövő Körzeti Megbízotti Alosztály biztosította.

Az értékelt időszakban a rendőrkapitányság rendészeti állománya **24 284 releváns intézkedést** (elfogás, előállítás, biztonsági intézkedés, végrehajtott elővezetés, ittas járművezetővel szembeni intézkedés, szabálysértési feljelentés, büntető feljelentés, helyszíni bírság kiszabása, közigazgatási eljárás kezdeményezése) fogatosított, számuk **14,6 %-kal csökkent** a 2017. évihez képest (2017: 28 416).

Az intézkedési aktivitás, azaz a közterületi szolgálati óra/intézkedési mutató az értékelt időszakban **8,0** volt (2017: 7,0).

Az elfogások száma 2,5 %-kal – minimális mértékben – csökkent (2017: 1188, 2018: 1158).⁴⁷ A bűncselekmény elkövetésén **tetten ért személyekkel szembeni intézkedések száma stagnált** (2017: 866, 2018: 868)⁴⁸, míg az **elfogatóparancs hatálya alatt álló személyekkel szembeni elfogások száma 15,0 %-kal csökkent** (2017: 227, 2018: 193).⁴⁹

Az előállítások száma 14,7 %-kal nőtt (2017: 1652, 2018: 1895).⁵⁰

A bűncselekmény elkövetése miatti előállítások száma 2,6 %-kal nőtt (2017: 755, 2018: 775).⁵¹

A biztonsági intézkedések száma 7,6 %-kal csökkent (2017: 1389, 2018: 1284).⁵²

Az elrendelt **769 elővezetés 41,3 %-a sikeresen** végrehajtásra került (2017: 627/384, 2018: 769/318).⁵³

A büntető feljelentések száma 10,2 %-kal csökkent (2017: 1375, 2018: 1235).⁵⁴

A **helyszíni bírságolások** tekintetében **29,1 %-os csökkenés** tapasztalható (2017: 18 135, 2018: 12 891).⁵⁵ Az **egy főre jutó helyszíni bírság összege 12 044 Ft** (2017: 10 831 Ft), ami az állomány differenciált intézkedéseit jelzi.

A **közigazgatási bírságok** száma több mint kétszeresére, **134,0 %-kal emelkedett, 887 esetben** került sor az alkalmazására (2017: 379).⁵⁶

A szabálysértés miatti feljelentések száma 34,4 %-kal nőtt (2017: 3427, 2018: 4607).⁵⁷

⁴⁷ HIIKK egységes rendészeti statisztikai rendszer

⁴⁸ HIIKK egységes rendészeti statisztikai rendszer

⁴⁹ HIIKK egységes rendészeti statisztikai rendszer

⁵⁰ HIIKK egységes rendészeti statisztikai rendszer

⁵¹ HIIKK egységes rendészeti statisztikai rendszer

⁵² HIIKK egységes rendészeti statisztikai rendszer

⁵³ HIIKK egységes rendészeti statisztikai rendszer

⁵⁴ HIIKK egységes rendészeti statisztikai rendszer

⁵⁵ HIIKK egységes rendészeti statisztikai rendszer

⁵⁶ HIIKK egységes rendészeti statisztikai rendszer

⁵⁷ HIIKK egységes rendészeti statisztikai rendszer

Az ittas járművezetők forgalomból történő kiszűrésére a 2018. évben mind a Közrendvédelmi Osztály, mind a Közlekedésrendészeti Osztály kiemelt figyelmet fordított. Rendszeresek voltak az **erre irányuló ellenőrzések**, amire az értékelt időszakban **24 525 esetben** került sor, ebből **454 esetben mutatott az alkoholszűrő pozitív értéket** (2017: 26 379/487).⁵⁸

A közrendvédelmi szolgálat hatékonyságának növelése érdekében 2018 októberétől egy új típusú ún. **stratégiai szolgálatszervezés** bevezetésére került sor. Ennek keretében napszakonként bontásban elemzésre kerültek a küldések, és az ebből származó információk figyelembe vételével került sor a körzeti megbízotti állomány szolgálatba történő vezénylésére.

A rendszer dinamizmusa, rugalmassága biztosította az eddig eltelt időszakban az ügyeleti küldésekre történő reagálási hatékonyság növekedését.

A Készenléti Rendőrség megerősítő erői a rendőrkapitányság illetékességi területén a 2018. évben is jelentős mértékben hozzájárultak a közrend, a közbiztonság fenntartásához. Főként rendezvénybiztosítási feladatokat láttak el, valamint a közterületi rendőri jelenlétet erősítették, ügyeleti küldésekre is reagáltak.

Közterületi járőrszolgálatot 107 esetben láttak el 1035 fővel, 12 420 órában. Ezen felül 23 esetben vettek részt sportmérkőzés biztosításában 727 fővel 7303 órában, további 2 esetben egyéb rendezvény biztosításában 29 fővel 348 órában.

3. A rendezvénybiztosítások

A 2018. évben különösebb rendkívüli eseménytől mentesen hajtottuk végre a sport, valamint a gyülekezési törvény hatálya alá tartozó és egyéb rendezvényekkel kapcsolatban felmerülő biztosítási feladatokat.

Debrecenben **sport és egyéb rendezvénybiztosításra** a 2018. évben **109 esetben 1320 fő bevonásával 7466 órában** került sor (2017: 75 eset, 1677 fő, 9100 óra).

A végrehajtott sportrendezvény biztosítások közül **kiemelésre érdemesek a DVSC férfi labdarúgó és a DVSC-SCHAEFFLER női kézilabda csapatainak hazai mérkőzései.**

A városban mind az öt minősíthető sportágnak első osztályú csapata – labdarúgás, kézilabda, vízilabda, kosárlabda, jégkorong sportágakban – van, ezek mérkőzéseire átlagosan heti két alkalommal kellett rendőri biztosítást, felügyeletet szervezni és végrehajtani. A kiemelt és fokozott biztonsági kockázatúnak minősített idegenbeli sportrendezvényeken minden esetben klubrendőri szolgálatot működtettünk, amire az ORFK által szervezett, a témával kapcsolatos továbbképzésen részt vett rendőröket delegáltuk.

A sportrendezvények biztosítási feladatainak ellátásában a 2018. évben a Hajdú-Bihar Megyei Rendőr-főkapitányság, valamint a Készenléti Rendőrség jelentős létszámú megerősítő erővel segített bennünket.

Eseménymentesen végrehajtottuk a nemzeti ünnepekhez, kulturális rendezvényekhez, egyéb megemlékezésekhez kapcsolódó biztosítási feladatokat.

⁵⁸ HIIKK egységes rendészeti statisztikai rendszer

Ezek közül kiemelést érdemelnek a **Virágkarnevál és kísérő rendezvényei**, a **Campus Fesztivál**, továbbá a **Tavaszi és az Őszi Nagyvásár**. Eseménymentesen végrehajtottuk **az idegenforgalmi szezonhoz**, valamint az **év végi ünnepekhez** kapcsolódó feladatokat is.

A 2018. évben a gyülekezési jogról szóló törvény hatálya alá tartozó rendezvények megtartására **32 esetben** került sor, mely biztosítási feladatokban **460 fő** rendőr vett részt (2017: 24 rendezvény/215 fő rendőr).

4. Az esetlegesen bekövetkezett katasztrófa-, illetve veszélyhelyzettel kapcsolatban végrehajtott rendőri feladatok

Debrecen megyei jogú városban a 2018. évben veszélyhelyzet, katasztrófa nem következett be, így nem kellett rendőri intézkedéseket tenni, feladatok végrehajtására intézkedni. A rendőrkapitányság állománya egy esetlegesen bekövetkező katasztrófa-, illetve veszélyhelyzet kezelésére megfelelő felkészültséggel bír. A társszervekkel jó az együttműködésünk, a szervek közötti információáramlás megfelelő.

5. A körzeti megbízotti státuszok feltöltöttsége és tevékenységük értékelése

A rendőrkapitányság **körzeti megbízotti státuszainak száma** a 2018. évben – hasonlóan az előző évhez – 41 volt, amiből **36** Debrecen illetékességi területének a körzeti megbízotti státusza.

A 2018. évben a körzeti megbízotti státuszok folyamatosan feltöltöttek voltak, ugyanakkor 2018. december 1-jei hatállyal egy fő körzeti megbízott az áthelyezését kérte a Készenléti Rendőrség állományába. A megüresedett körzeti megbízotti státusz 2019. január 1-jén betöltésre került.

Debrecen lakossága 202 214 fő, így egy körzeti megbízott jut 5617 lakosra.

A körzeti megbízottak az év folyamán a Belváros-Tócsókert, valamint a Kertség- Újkert Rendőrség szervezetén belül látták el feladataikat, majd 2018. november 1-jétől szervezeti átalakítás eredményeként a két rendőrség állományának összevonásával létrejött a **Körzeti Megbízotti Alosztály**.

A rendőrkapitányság körzeti megbízottai a 2018. évben sem dolgoztak fel büntetőügyeket. A körzeti megbízottak általános ügyirat feldolgozó tevékenysége a bűnügyi megkeresésekre, a nem bűnügyi megkeresésekre, a nyílt rendőri információkra és a laccím kutatásokra terjedt ki, aminek során a 2018. évben **2306 ügyben hajtottak végre ügyfeldolgozó tevékenységet** (2017: 2492).

A körzeti megbízottak a 2018. évben is végrehajtották az iskolarendőri feladataikat 37 oktatási intézményben. Kapcsolatot tartottak az intézmények által kijelölt személyekkel, rendszeresen végeztek oktatási tevékenységet, biztosították az iskolák környezetében a rendőri jelenlétet, különösen az iskolakezdési, illetve az oktatási intézmény által igényelt időpontokban. Hetente részt vettek fokozott ellenőrzések végrehajtásában, sport és kulturális rendezvények, a gyülekezési törvény hatálya alá tartozó gyűlések nyílt rendőri biztosításában. Rendszeresen kapcsolatot tartottak az illetékességi területükön működő polgárőr egyesületekkel, erdészetekkel, vadásztársaságokkal, halőrökkel, mezőőrökkel, a Debreceni Közterület Felügyelet munkatársaival, valamint szociális és oktatási intézményekkel.

A körzeti megbízottak a 2018. évben 24 alkalommal végezték el a szórakozóhelyek, a zenés, táncos rendezvények és a vendéglátó ipari egységek ellenőrzését a 18. életévüket be nem töltött személyek alkoholfogyasztásának visszaszorítása érdekében.

6. Az ügyeleti tevékenység, a tevékenység-irányítási központ működése

A rendőrkapitányságon a Tevékenység-irányítási Központ megalakulása óta klasszikus ügyeleti szolgálat nem funkcionál, a működés folyamatosságát 2016. június 1-jétől a szolgálatirányító tisztek biztosítják.

A szolgálatirányító tisztek hangolják össze a rendőrkapitányság bűnügyi és rendészeti tevékenységét a leghatékonyabb működés érdekében, illetve meghatározó szerepük van az ideiglenes megelőző távoltartással, és a gyorsított szabálysértési eljárással összefüggő döntések meghozatalában. Hivatali munkaidőn kívül egyes ügyekben kapitányságvezetői jogkörben járnak el.

A folyamatos minőségi szolgálat ellátás a 2018. évben is biztosított volt.

7. Az igazgatásrendészeti tevékenység

A 2018. évben a **fegyverügyintézés** területén az engedéllyel rendelkezők és a lőfegyverek számában is minimális változás történt. A természetes személyek 3292 (2017: 3235) vadászati célú, 41 (2017: 34) szolgálati célú, 281 (2017: 277) sportcélú fegyverrel rendelkeztek. Jogi személyek 228 (2017: 220) sportcélú, 14 oktatási és 13 színházi-filmcélú fegyverrel rendelkeztek.

A **vadászati célú** lőfegyvertartásra irányuló **beadott kérelmek száma csökkent**, a 2017. évi 301-ről a 2018. évben 225-re. **Csökkent a sport célú kérelmek száma is**, a 2017. évi 50-ről 37-re.

A **kiadott lőfegyvertartási engedélyek száma** természetes személyek esetében csökkent, a jogi személyek vonatkozásában nőtt. A 2017. évben 211 természetes személy 343 lőfegyvert, 5 jogi személy 15 lőfegyvert szerzett meg. 2018-ban 182 természetes személy 284 lőfegyvert, 4 jogi személy 28 lőfegyvert szerzett meg.

A **gáz- és riasztófegyverek önvédelmi célú viselésének engedélyezése** számában növekedés mutatkozott, a 2018. évben 60 gáz- és riasztó fegyver viselését engedélyeztük, míg 2017-ben 56 engedélyezésünk volt.

A fegyvertartás engedélyezése a korábbi éveknek megfelelően szakszerűen, az ügyfelek maximális megelégedettsége mellett zajlott.

A **személy- és vagyonvédelmi, valamint magánnyomozói tevékenységgel kapcsolatos ügyintézés** során a 2018. évben 71 személy- és vagyonvédelmi tevékenységet végző vállalkozás részére adtunk ki működési engedélyt, ebből 9 társas vállalkozás, 62 egyéni vállalkozó. A jogszabályban meghatározott a magánnyomozói, illetve tervező-szerelő tevékenység végzésére történő bejelentés 5 esetben történt.

A kiadott igazolványok száma 419, ebből személy- és vagyonőri igazolvány 395, magánnyomozói igazolvány 6, vagyonvédelmi rendszert szerelő igazolvány 17, vagyonvédelmi rendszert tervező-szerelő 1 került kiadásra.

A 2018. évben érkezett **szabálysértési feljelentések** számában jelentős változás történt, míg a 2017. évben 5193, addig a 2018. évben **5888** szabálysértési feljelentés volt. A 2018. évben **695 feljelentéssel érkezett több**, mint az előző évben, ami **13,4 %-os emelkedést** jelent.

A feljelentések struktúrájában jelentős változás, hogy komoly emelkedés volt tapasztalható a **közrend elleni szabálysértések** számában (2017: 186, 2018: 233) elsősorban a Debreceni Nemzetközi Repülőtérrel érkezett feljelentések miatt. Jelentősen emelkedett a **kiemelt közlekedési szabálysértések** száma is (2017: 1148, 2018: 1866).

Közúti közlekedési balesetek miatt a 2017. évben 716, a 2018. évben **755 ügyben folytattunk** eljárást. Ezek között a **személy sérüléssel járó balesetek száma 22,0 %-os emelkedést mutat**, a korábbi 281 személy sérüléssel járó balesettel összefüggő eljárással szemben a 2018. évben 344 eljárást folytattunk, míg az anyagi kárral járó balesetek miatti eljárások száma kismértékben, 435-ről 411-re csökkent.

A **nem kiemelt közlekedési szabálysértések** száma **minimális csökkenést** mutat, a 2017. évben 4017, a 2018. évben **3902** ilyen ügyünk volt.

A 2017. évben 1290 fővel szemben 58 220 000 Ft pénzbírságot szabtuk ki, míg a 2018. évben **1992 fővel szemben 80 365 000 Ft pénzbírság** került kiszabásra. Az **átlagbírság** az elmúlt évihez képest **kismértékben csökkent**, a 2017. évben 45 130 Ft, a 2018. évben **40 340 Ft** volt.

8. A bűn- és baleset-megelőzés

8.1. A bűnmegelőzési tevékenység helyzete, folyamatban lévő programjai

Bár a rendőrkapitányság nem rendelkezik olyan különálló alegységgel, aminek fő tevékenysége a bűnmegelőzés, azonban a feladatra kiemelt figyelmet fordítunk. A 2018. évben is a bűnügyi szolgálati ág két nyomozója végezte a bűnmegelőzési és áldozatvédelemmel kapcsolatos tevékenységet, ellátva a kisebbségi összekötői feladatokat is. Az igényeknek megfelelően a 2018. évben szinte mindenhol jelen tudtak lenni, folyamatos lépéseket téve az áldozattá, illetve elkövetővé válás megelőzése érdekében.

A bűnmegelőzési előadók a **2018. évben 18 általános iskolában 135 alkalommal 3684 főnek** (2017: 18 általános iskola/80 alkalom/2453 fő), **5 középfokú oktatási intézményben 15 alkalommal 509 főnek** (2017: 4 középiskola/23 alkalom 733 fő) **tartottak előadást**, többek között az internetbiztonság és a kábítószer veszélyeinek témakörében.

Továbbfolytattuk a **DADA programot** a Szent Efrém Görögkatolikus Óvoda és Általános Iskolában, a József Attila Általános Iskolában, ahol 8 előadásunk volt (2017: 12). A Szoboszlói úti Általános Iskola bekapcsolódását a programba még a 2017. évben kezdeményeztük és a 2018. évben 8 foglalkozás került megtartásra.

Egyéb helyszíneken 25 alkalommal összesen 701 kiskorúnak tartottunk prevenciós jellegű előadást (2017: 17 alkalom/514 fő). Ezen alkalmak közül a Benedek Elek Általános Iskola, a Szoboszlói Úti Általános Iskola, a Helen-Doron Nyelviskola és a Megtestesülés Plébánia jósai temploma által szervezett **nyári táborokban** voltunk jelen interaktív programjainkkal.

A 2018. évben 22 alkalommal volt sajtómegjelenésünk a bűnmegelőzési foglalkozásainkkal kapcsolatban (2017: 20).

A 2018. évben a **bűnmegelőzési tanácsadói program**ba bevont intézmények és a bűnmegelőzési tanácsadók száma nem változott, **5 bűnmegelőzési tanácsadó** végezte tevékenységét **24 oktatási intézményben**.

A **Debrecen Megyei Jogú Város Családsegítő és Gyermekjóléti Központjával folyamatos kapcsolatban állunk**, részt veszünk értekezleteiken, szakmai konferenciájukon és heti szinten telefonon vagy személyesen is egyeztetünk. A 2018. évben bűnmegelőzési céllal 6 alkalommal **tartottunk közös konzultációt** (2017: 7).

A családon belüli erőszak kezelése és visszaszorítása érdekében a 2018. évben is kiemelten kezeltük az ilyen jellegű bűncselekményeket, tudomásunkra jutásukat követően helyszíni szemlét végeztünk, majd tájékoztatási és adatközlési kötelezettségeinket teljesítettük. A 2018. évben **224 alkalommal** tettek bejelentést a Tevékenység-irányítási Központba hozzátartozók közötti erőszak témában, amiből **190 esetben** a helyszínen intézkedő rendőrök kizárták a távoltartás lehetőségét. A 2018. évben **34 esetben** kellett a bántalmazót távol tartani a bántalmazottól.

Amikor kiskorúval szemben **veszélyeztetettségi tényező** merült fel, jelzéssel éltünk az illetékes Gyermekjóléti Szolgálat, vagy a jegyző felé, amire a 2018. évben 198 esetben került sor (2017: 381).

8.2. A baleset-megelőzési tevékenység

Idénynyitó rendezvényként a „Téli Motorkiállítás és Vásár”-ral egybekötött baleset-megelőzési rendezvény került megtartásra az egyik debreceni bevásárlóközpontban.

A résztvevők KRESZ tesztlapokat tölthettek ki és ellenőrzött körülmények között kipróbálhatták az ún. „részegszemüvegeket”, valamint a motoros szimulátort mely nagy sikert aratott.

A Nőnapon a szabályosan közlekedő női gépjárművezetők részére édességet adtunk át közúti ellenőrzés keretében.

Az egyik debreceni nagyáruház húsvéti rendezvényén a biztonságos közlekedés mellett szolt a kampány.

Az egyik bevásárlóközpont parkolójában jelen voltunk a Tavaszi Motoros felkészítő rendezvényen is, ahol a motorosok részére érdekes tájékoztató programot kínáltunk.

A Debrecen területén működő nyugdíjas egyesületekkel felvettük a kapcsolatot és a rendezvényeikre meghívást kaptunk. Célkitűzésünk volt, hogy felhívjuk a megjelentek figyelmét a körütekintő biztonságos közlekedésre, az időskori járművezetés veszélyeire.

Az egyik helyi autósiskola tanfolyamain lehetőségeket kaptunk arra, hogy a járművezető jelöltek részére előadást tartsunk, jó tanácsokkal láttuk el őket.

A tanintézményekben előadások, rendezvények során felhívtuk a diákság figyelmét a biztonságos gyalogos és kerékpáros közlekedésre.

Az előadások fő célja volt a résztvevők elméleti és gyakorlati felkészítése, valamint a közlekedési szabályok megismertetése a gyakorlatban.

Meg kell említeni a Kerékpáros Iskola Kupa és a Gyermek Iskola Kupa rendezvényeket, amik nagyon jó hangulatban zajlottak a résztvevő versenyzők nagy örömeire.

A tavasz és nyár folyamán több felkérésnek tettünk eleget, ezek között volt gyereknapi rendezvény, családi nap, nyári tábor (Zsuzsi Vonat Majális, Klinika Gyereknapi, Állatkert Gyereknapi, Mentők Családi Napja, Debreceni Állatkert nyári tábora, Erzsébet táborok, Autómentes Nap), ahol a biztonságos közlekedésre hívtuk fel a figyelmet.

Az Epreskerti Általános Iskolában 2017/2018-as tanév elejétől a 4./A. osztályban heti rendszerességgel kerékpáros képzést indítottunk elméleti és gyakorlati résszel, ami a tanév végén záróvizsgával fejeződött be. A sikeres vizsgázók részére kerékpáros igazolványt adtunk át.

2018 szeptemberében az iskola rendőrök bevonásával az iskolába készülő nagycsoportos óvodások és szüleik figyelmét hívtuk fel az iskolába járás nehézségeire és veszélyeire.

Ajánlásokat fogalmaztunk meg az autósiskolák hallgatóinak a kulturált és előzékeny közlekedési magatartás kialakulásához.

2018. november 16-án megrendezésre került a **Konzultációs Fórum**, aminek témája a baleseti helyzetkép, a megelőzés fontossága és a megelőzés hatékonyságának növelése volt.

A 2018. évben a Debreceni Baleset-megelőzési Bizottság által szervezett előadásokon, rendezvényen **98**, egyéb **35 rendezvényen** (2017: 40) kb. **11 000** főhöz (2017: 12 000 fő) juttattuk el a biztonságos és balesetmentes közlekedés kialakításához a szemléletünket.

9. Együttműködés

9.1. A területileg illetékes bírósággal és ügyészséggel folytatott együttműködés

A Debreceni Járási és Nyomozó Ügyészséggel, valamint a Hajdú-Bihar Megyei Főügyészséggel való **jó munkakapcsolatunk** alapja a bűnügyi tevékenységet végzők magas színvonalú szakmai tevékenysége.

A Debreceni Járási és Nyomozó Ügyészség felügyeleti tevékenysége során a 2018. évben is több alkalommal folytatott szervünknel törvényességi vizsgálatot, a feltárt hiányosságainkról, azok orvoslására tett javaslatairól jelzéssel élt felénk, ezekre a szükséges intézkedéseket haladéktalanul megtettük, majd visszajeleztünk az ügyészség felé.

Főként **jogszabályváltozás**, illetve **új jogintézmények megjelenése esetén** az egységes gyakorlat kialakítása érdekében folyamatosan egyeztetünk, eseti jelleggel megbeszélést tartunk, a megoldást mindig közösen keressük, illetve dolgozzuk ki.

A 2018. évben az elektronikus ügyintézés bevezetése, illetve az új büntetőeljárási törvény hatályba lépése kapcsán folyamatos volt az egyeztetés.

A rendőrkapitányság és a bírósági szervek, így a Debreceni Járásbíróság munkakapcsolata kifejezetten magas színvonalúra értékelhető.

A rendőrkapitányság szervei közül az Igazgatásrendészeti Osztály, az elzárással sújtható szabálysértések kapcsán a Közrendvédelmi Osztály Szabálysértési Előkészítő Alosztálya az elektronikus ügyintézés és a bűnjelkezelés kapcsán a Hivatal érintett leginkább a bírósági szervekkel történő együttműködésben.

9.2. Az oktatási intézményekkel, egyházakkal, civil szervezetekkel folytatott együttműködés

A bűnmegelőzési tanácsadóink szerződés alapján 10, felkérés alapján további 6 közép és 8 általános iskola vezetőivel, nevelőtestületével működnek együtt. Az öt bűnmegelőzési tanácsadó a 2018. évben 654 alkalommal 16 251 tanulónak tartott előadást (2017: 768 alkalom/17307 tanuló), a témák kiválasztásánál igazodtak az iskola oktatási tervéhez, a tanulók érdeklődési köréhez, valamint az aktuálisan jelentkező problémákhoz.

Az egyházakkal, civil szervezetekkel a 2018. évben is folyamatosan együttműködtünk. A Református Egyház által üzemeltetett tanyagondnoki szolgálat munkatársai és a körzeti megbízottak az értékelt időszakban is visszatérően ellenőrizték a Debrecen külterületein egyedül élő, valamint gondozásra szoruló időskorú személyeket.

A rendőrkapitányság közrendvédelmi állománya a zaklató jellegű koldulók kiszűrése érdekében visszatérően ellenőrizte a templomok, kegyhelyek, egyházi épületek környezetét, továbbá felkérés alapján biztosította a nagyobb egyházi rendezvényeket.

9.3. A polgárőr egyesületekkel történő együttműködés értékelése

A polgárőr egyesületekkel való munkakapcsolatunk továbbra is jó színvonalú volt. Rendszeresek voltak a **közös szolgálatellátások** (elsősorban a körzeti megbízotti állománnyal), ezen túlmenően a polgárőrök részt vettek a fokozott ellenőrzésekben, és rendszeresen közreműködtek a **rendezvénybiztosítási feladataink ellátásában** (pl. sportrendezvények, ünnepek-ünnepségek biztosítása, Virágkarnevál, halottak napi biztosítás, TISPOL fokozott ellenőrzések).

A 2018. évben továbbra is **havi rendszerességgű egyeztetésre** került sor a polgárőr egyesületek vezetőivel, akik meghívásra kerültek az általunk szervezett egyeztető fórumokra (Járási Közbiztonsági Egyeztető Fórum, Konzultációs Fórum) is.

Illetékességi területünkön a 2018. évben **328 esetben 737 polgárőr bevonásával 4427 órában** végeztünk közös szolgálatellátást (2017: 392 eset/1131 polgárőr, 7441 óra).

A közös szolgálatellátás száma és a bevont polgárőr létszám vonatkozásában visszaesés tapasztalható, egyrészt nem minden esetben tudtak a polgárőr egyesületek a feladatainkhoz erőt rendelni, másrészt megnőtt az igényük az illetékességi területükön történő önálló szolgálatellátásra.

9.4. Az egyes rendészeti feladatokat ellátó szervekkel, személyekkel történő együttműködés

Az együttműködő felek közül kiemelést érdemel a **Debreceni Közterület Felügyelet**. A szervezettel a **vezetői szintű kapcsolattartás az értékelt időszakban is jól működött**.

A rendszeres telefonos egyeztetések mellett személyes egyeztetésre került sor a jelentősebb városi rendezvényeket megelőzően (Tavaszi és Őszi Nagyvásár, Virágkarnevál).

A demonstrációkhoz, egyes gépjárművek elszállításához, gyepmesteri szolgálathoz kapcsolódóan rendszeresek voltak az esetmegbeszélések.

A rendőrkapitányság járőrei a 2018. évben **napi rendszerességgel láttak el közös szolgálatot** a közterület-felügyelőkkel.

534 rendőr 412 közterület-felügyelővel és mezőőrrel 1789,5 munkaórán látott el közös szolgálatot (2017: 258 esetben, 1586 munkaórán).

A fentiekén túl közös ellenőrzés végrehajtására a 2018. évben **131 esetben 603 órán** került sor (2017: 116 eset/821 óra).

Az ellenőrzésekben többek között részt vettek a **Debreceni Járási Hivatal Népegészségügyi Osztálya, a Debreceni Katasztrófavédelmi Kirendeltség, a DMJV Polgármesteri Hivatal Igazgatási Osztályának munkatársai, a Nemzeti Adó- és Vámhivatal, az Országos Munkavédelmi és Munkaügyi Főfelügyelőség és a Magyar Honvédség Katonai Rendészeti Központjának** beosztottai.

IV. Összegzés, kitűzött feladatok a következő időszakra

A rendőrkapitányság a 2018. évre kitűzött céljait, az év során jelentkező feladatokat törvényesen és szakszerűen végrehajtotta. Az értékelt időszakban a bűnözés struktúrájában átrendeződés nem történt és a 2019. évben sem várunk jelentősebb változást.

Debrecen Megyei Jogú Város Önkormányzata az önkormányzat és a Rendőrség kapcsolatára, valamint a településen végzett rendőri tevékenységre vonatkozó kérdőíves felmérésen a debreceni rendőrök munkáját egy 1-5-ig terjedő értékelési skálán 4,81-ra értékelte (2017: 4,88).

Továbbra is kiemelten fontos számunkra az állampolgárok munkánkkal szembeni elégedettsége, aminek színvonalát a 2019. évben is meg kívánjuk őrizni, lehetőség szerint tovább emelni.

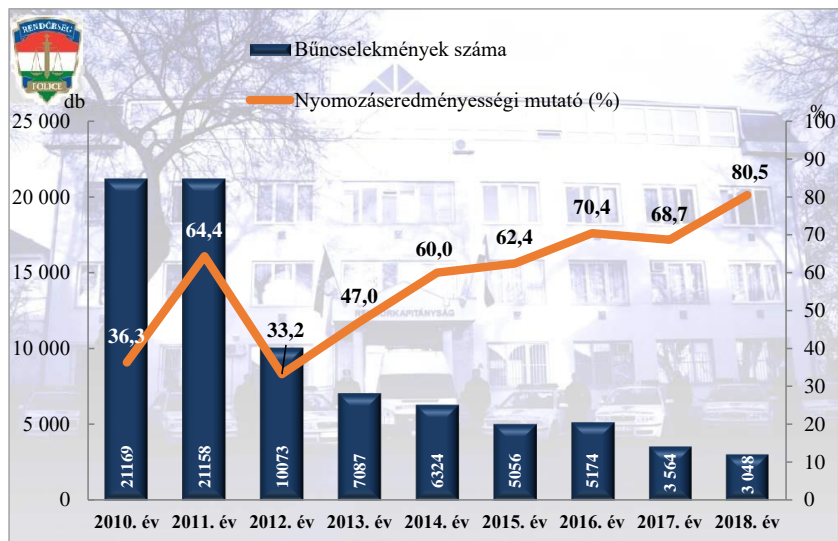
A 2019. évi célkitűzéseink között szerepel

- az Európai Parlament tagjainak 2019. évi választásával, valamint a helyi önkormányzati képviselők és polgármesterek 2019. évi választásával kapcsolatos rendőri feladatok végrehajtása,
- Magyarország külső határainak fokozott védelme, az illegális migráció elleni eredményes és következetes fellépés érdekében a határőrizeti, határforgalmi és mélységi ellenőrzési feladatok schengeni követelményeknek megfelelő végrehajtása,
- az állampolgárok szubjektív közbiztonságérzetét befolyásoló jogsértések elleni hatékony fellépés az erők és eszközök optimális felhasználásával, az egyes rendészeti feladatokat ellátó személyekkel és a polgárőrséggel kapcsolatos feladatellátással, valamint a büntetőeljárások lefolytatásának gyorsításával, eredményességének biztosításával, a hatékony, következetes parancsnoki tevékenység,
- a közlekedésbiztonsági helyzet további javítása, különösen a halálos balesetek és a balesetekben meghalt személyek számának csökkentése,
- a büntetőeljárásról szóló törvény hatékony, jog- és szakszerű alkalmazása, a gyakorlat optimalizálása.

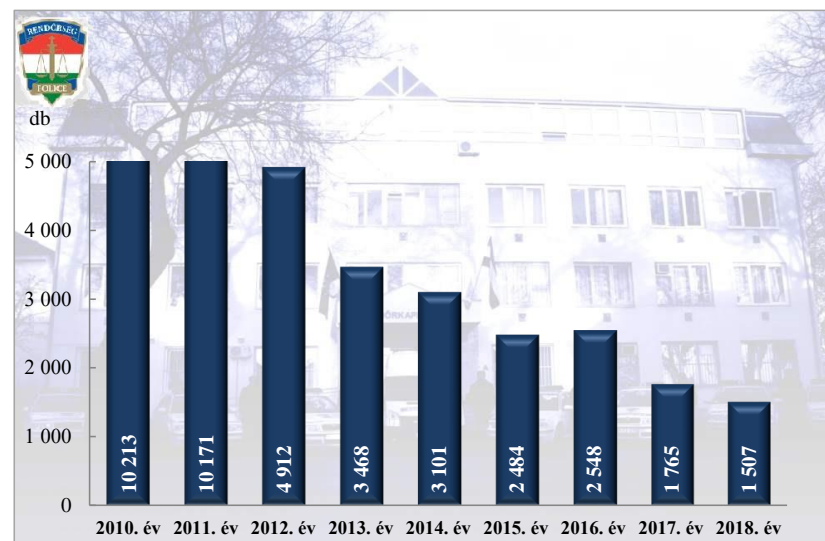
Debrecen, 2019. március 26.

Dr. Uzonyi Attila r. ezredes
rendőrségi főtanácsos
kapitányságvezető

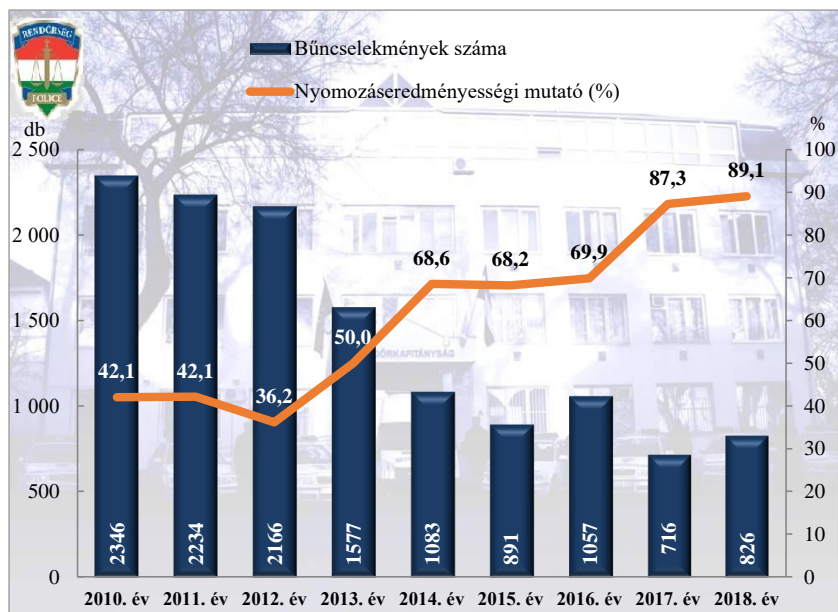
**Összes bűncselekmény
az ENyÜBS 2010-2018. évi adatai alapján
Debrecen város**



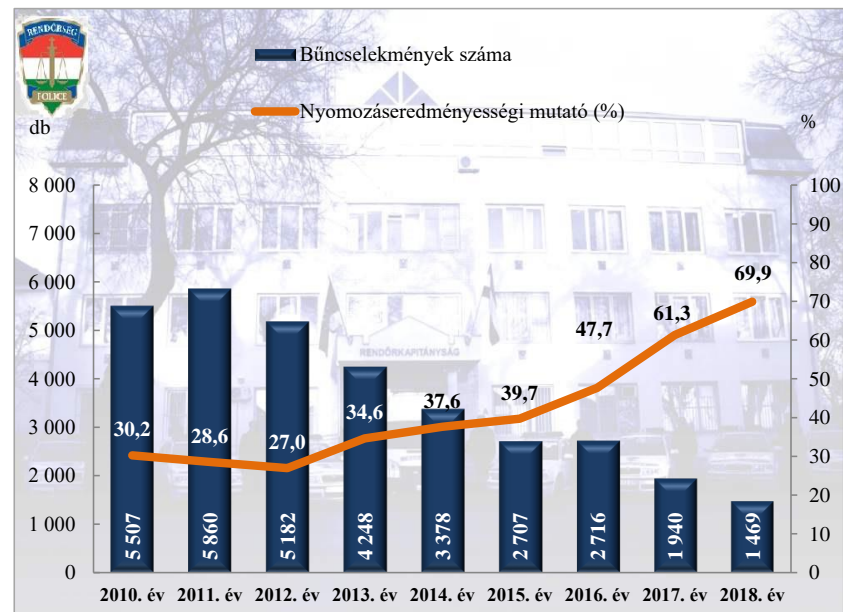
**Regisztrált bűncselekmények 100 000 lakosra vetített aránya
az ENyÜBS 2010-2018. évi adatai alapján
Debrecen város**



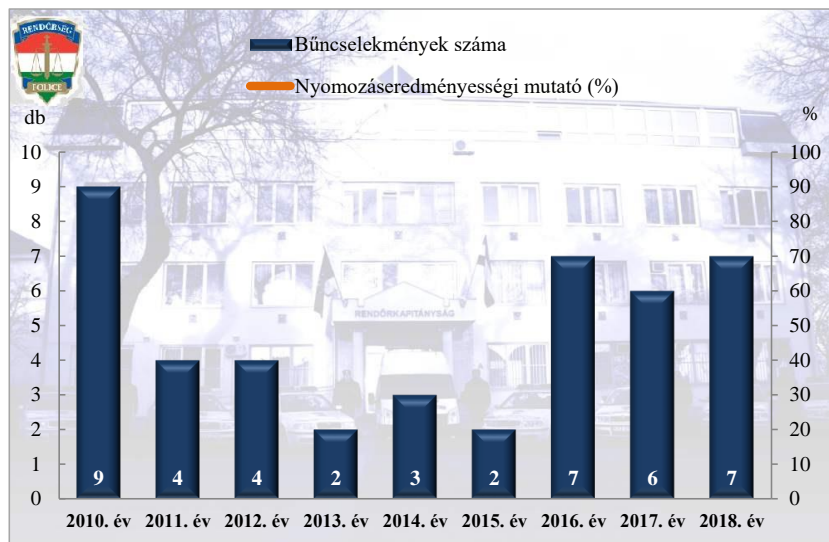
**Közterületen elkövetett bűncselekmény
az ENyÜBS 2010-2018. évi adatai alapján
Debrecen város**



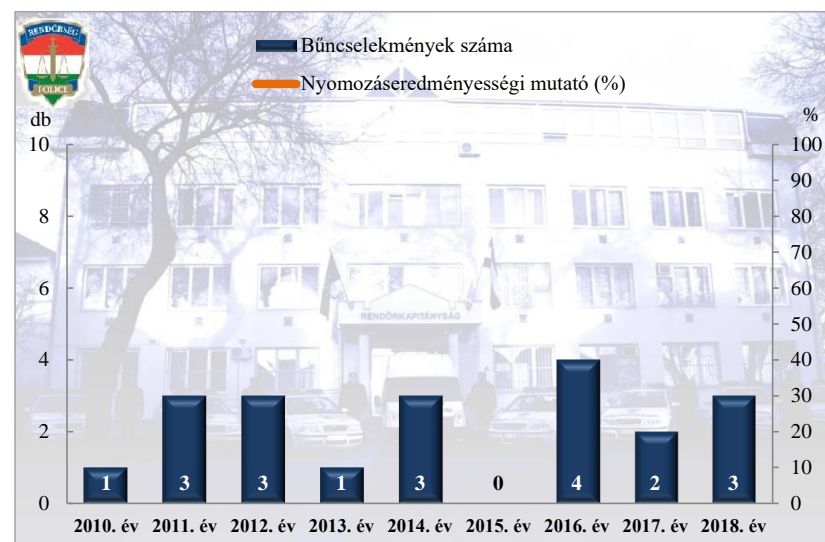
**14 kiemelten kezelt bűncselekmény összesen
az ENyÜBS 2010-2018. évi adatai alapján
Debrecen város**



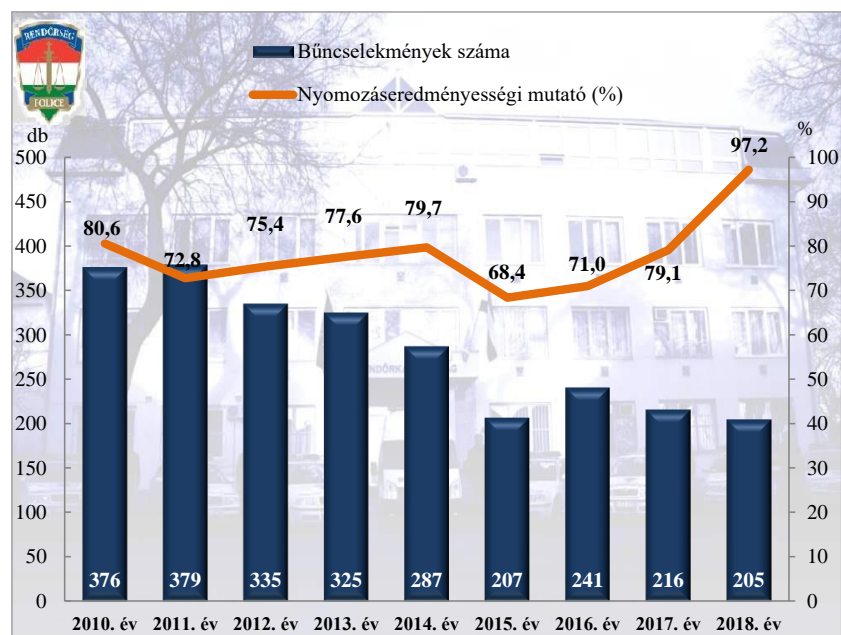
Emberölés
az ENyÜBS 2010-2018. évi adatai alapján
Debrecen város



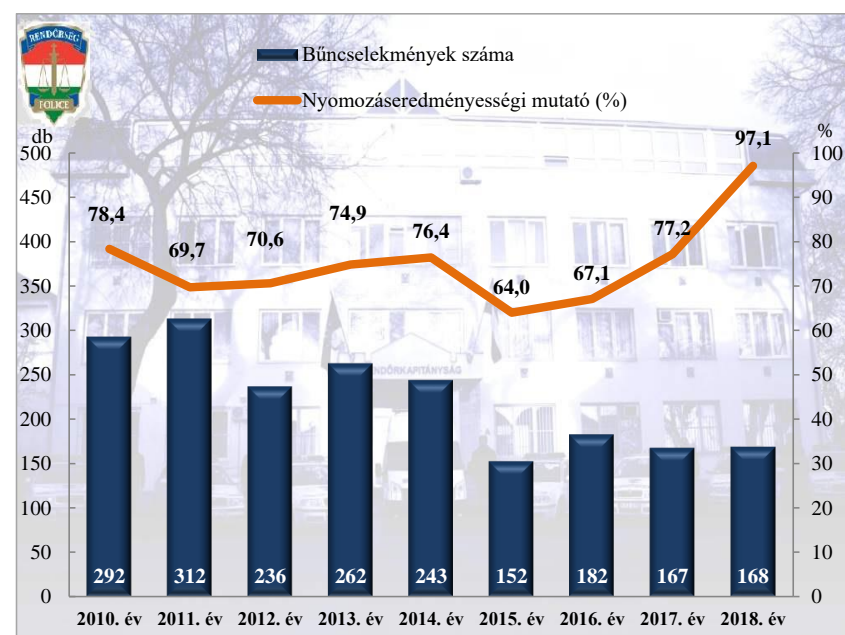
Szándékos befejezett emberölés
az ENyÜBS 2010-2018. évi adatai alapján
Debrecen város




Testi sértés
az ENyÜBS 2010-2018. évi adatai alapján
Debrecen város



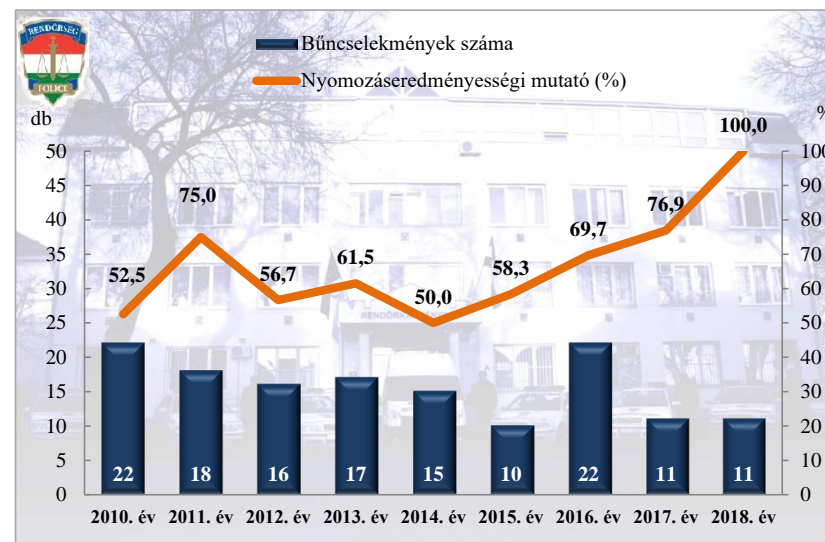
Súlyos testi sértés
az ENyÜBS 2010-2018. évi adatai alapján
Debrecen város



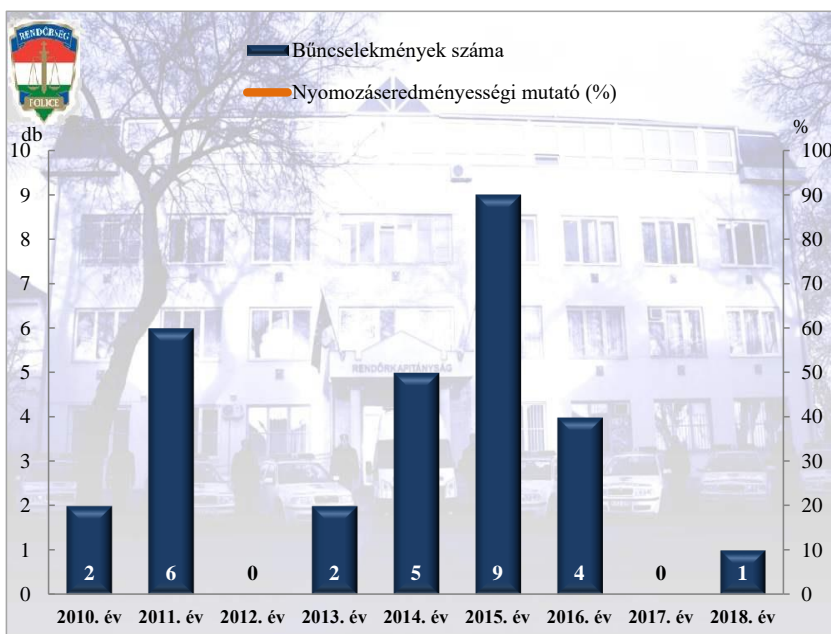
**Halált okozó testi sértés
az ENyÜBS 2010-2018. évi adatai alapján
Debrecen város**



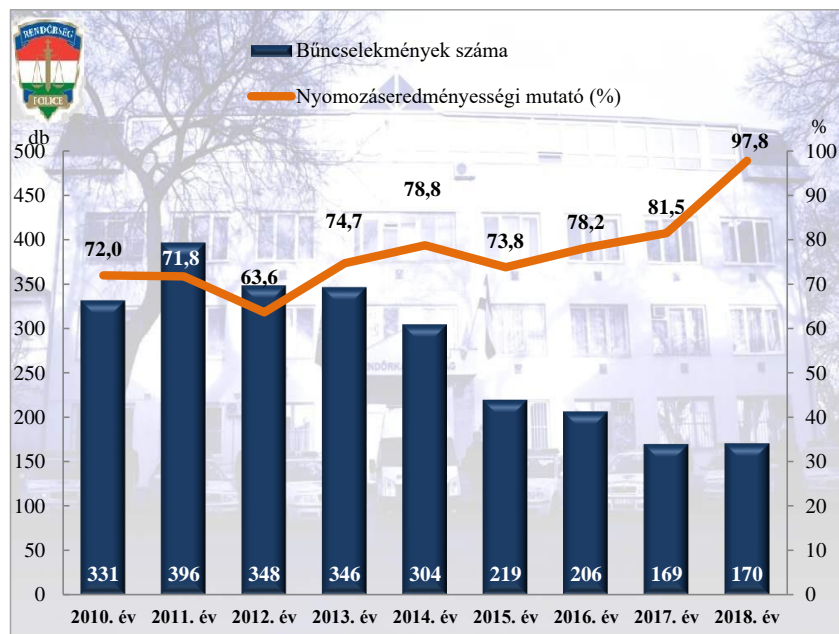
**Kiskorú veszélyeztetése
az ENyÜBS 2010-2018. évi adatai alapján
Debrecen város**



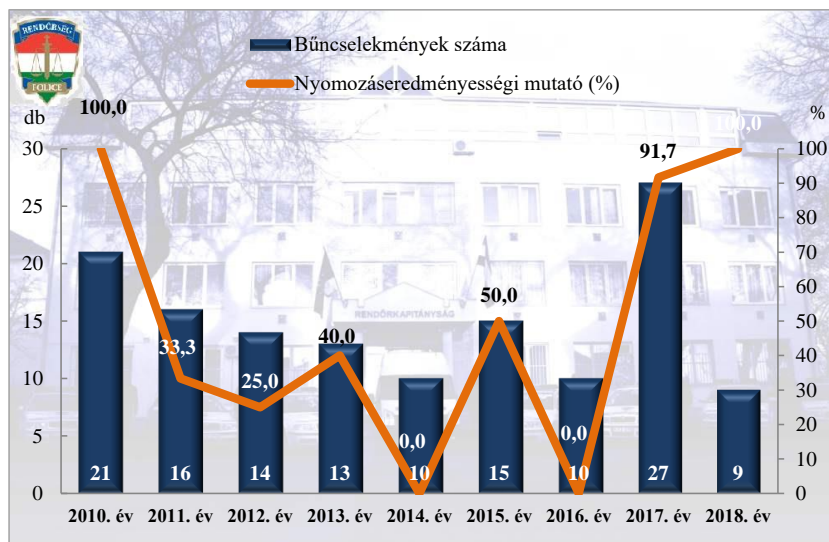
**Embercsempészség
az ENyÜBS 2010-2018. évi adatai alapján
Debrecen város**



**Garázdaság
az ENyÜBS 2010-2018. évi adatai alapján
Debrecen város**

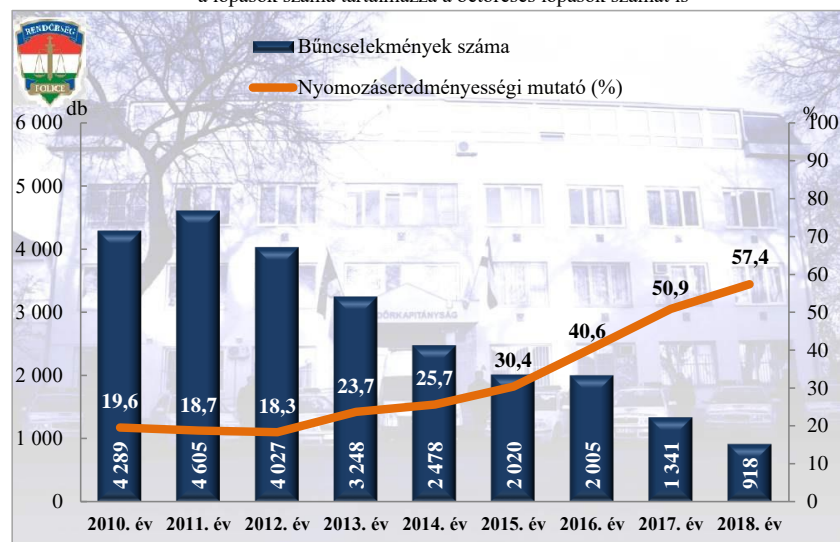


**Kábítószerrel kapcsolatos bűncselekmények (terjesztői magatartás)
az ENyÜBS 2010-2018. évi adatai alapján
Debrecen város**

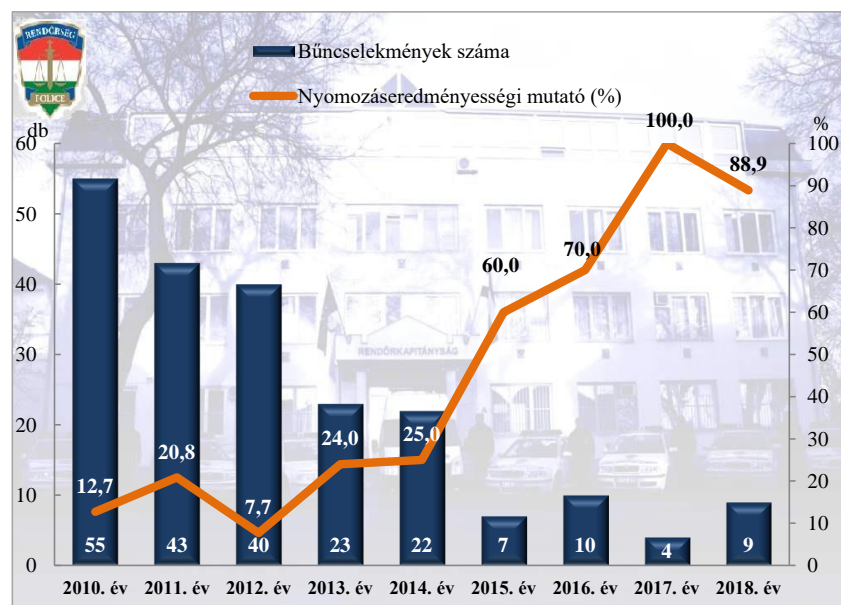


**Lopás*
az ENyÜBS 2010-2018. évi adatai alapján
Debrecen város**

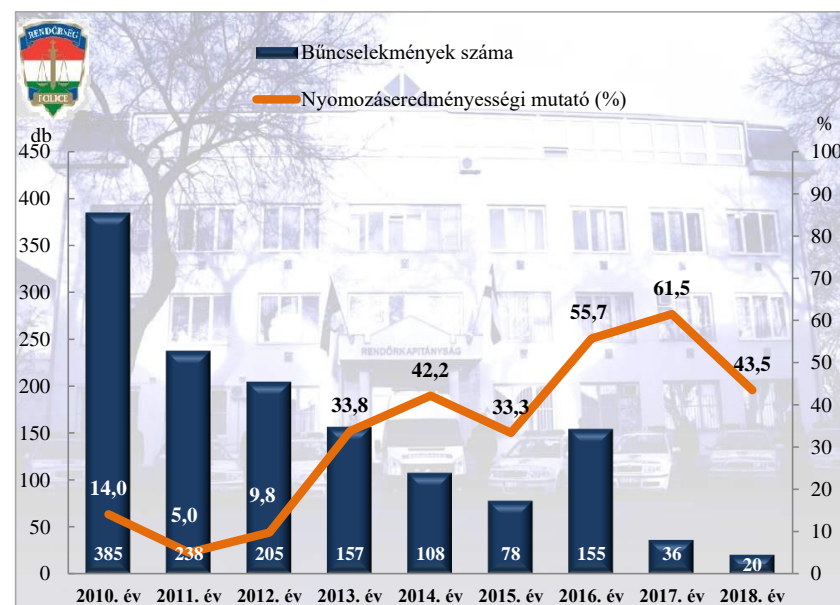
* a lopások száma tartalmazza a betöréses lopások számát is



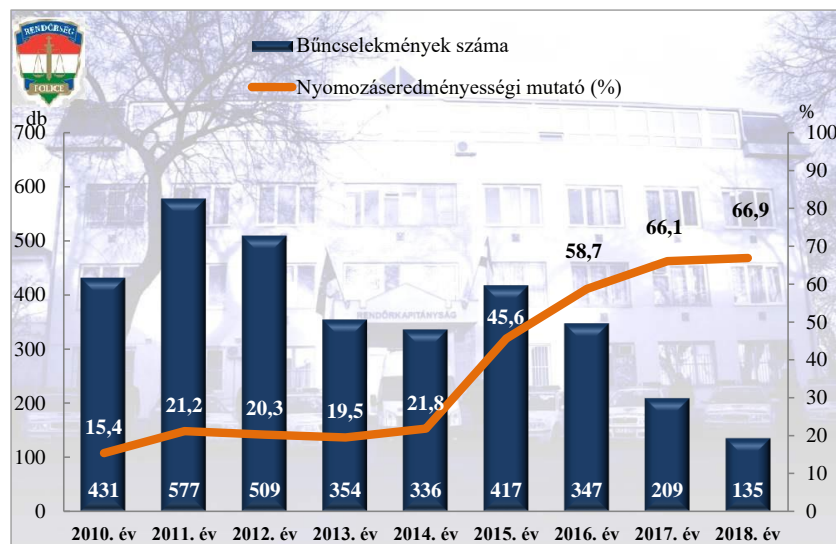
**Személygépkocsi lopás
az ENyÜBS 2010-2018. évi adatai alapján
Debrecen város**



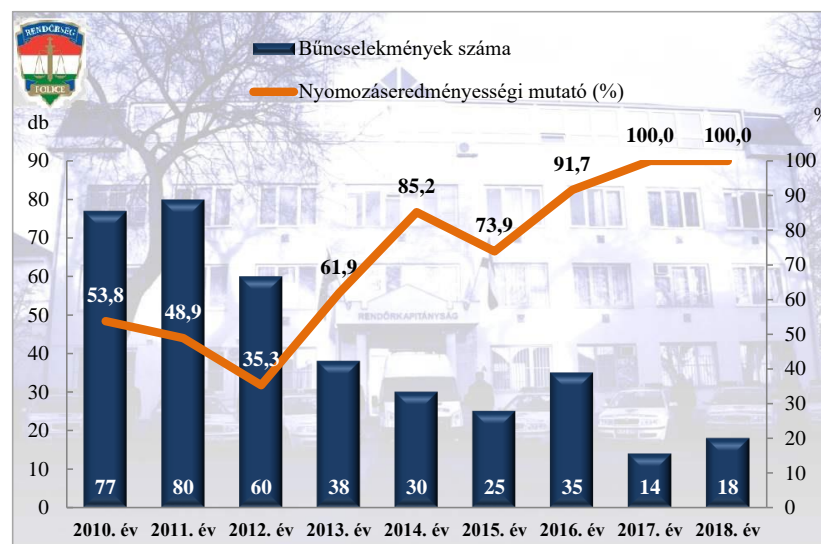
**Zárt gépjármű-feltörés
az ENyÜBS 2010-2018. évi adatai alapján
Debrecen város**



Lakásbetörés
az ENyÜBS 2010-2018. évi adatai alapján
Debrecen város



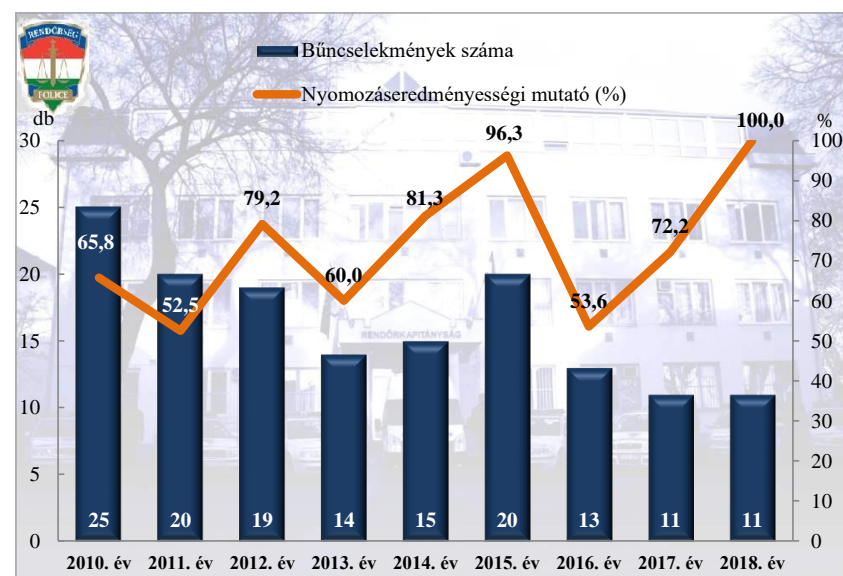
Rablás
az ENyÜBS 2010-2018. évi adatai alapján
Debrecen város



Rongálás
az ENyÜBS 2010-2018. évi adatai alapján
Debrecen város

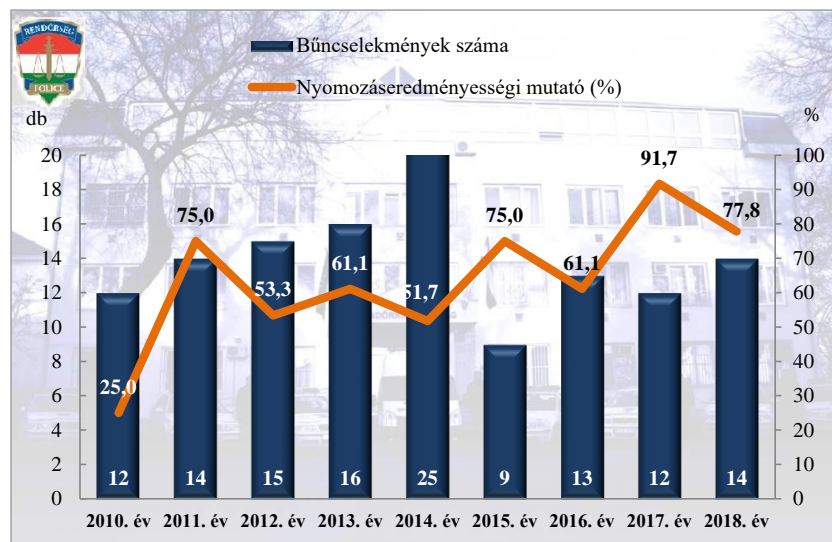


Orgazdaság
az ENyÜBS 2010-2018. évi adatai alapján
Debrecen város

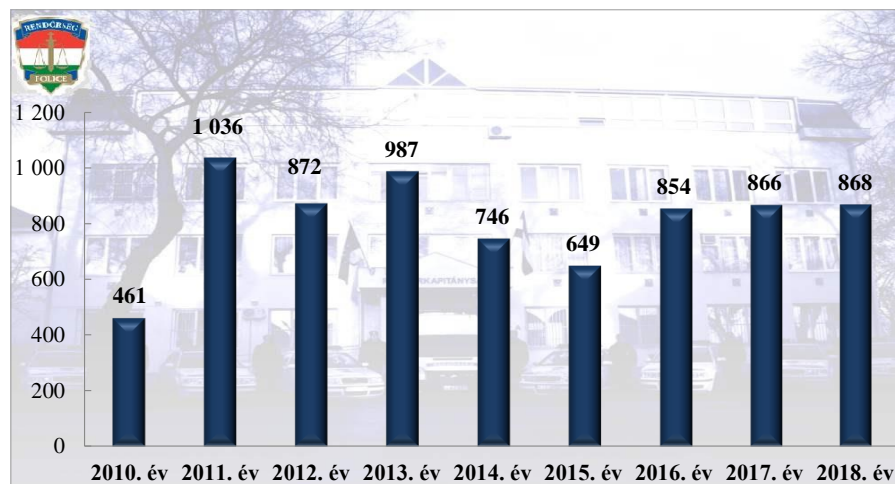


**Jármű önkényes elvétele
az ENyÜBS 2010-2018. évi adatai alapján
Debrecen város**

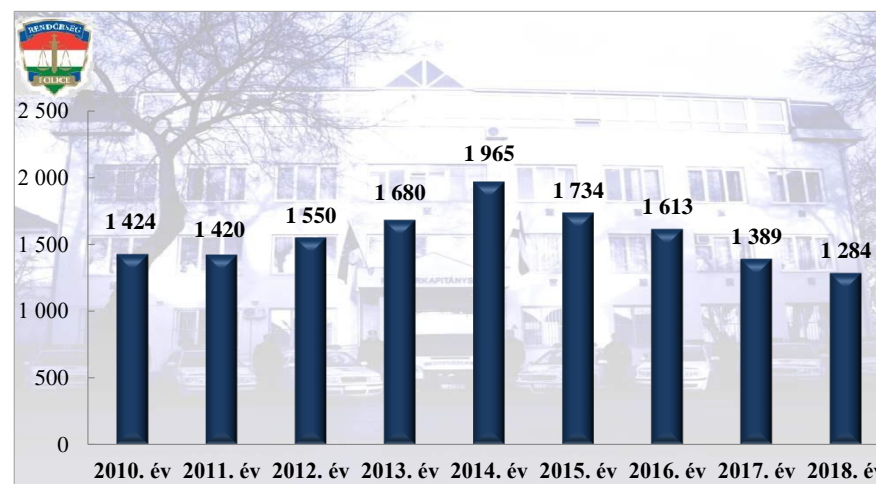
1. sz. melléklet



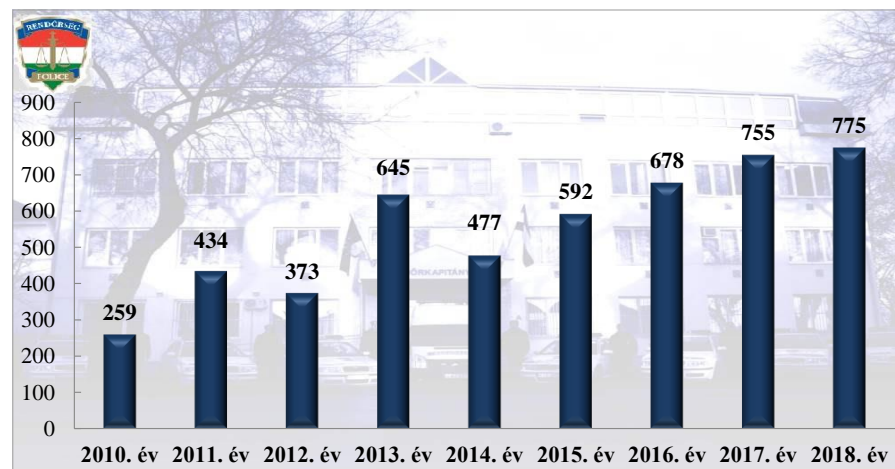
Szándékos bűncselekmény elkövetésén tettenérés miatti elfogások száma
2010-2018. évek statisztikai kimutatása
Debreceni Rendőrkapitányság



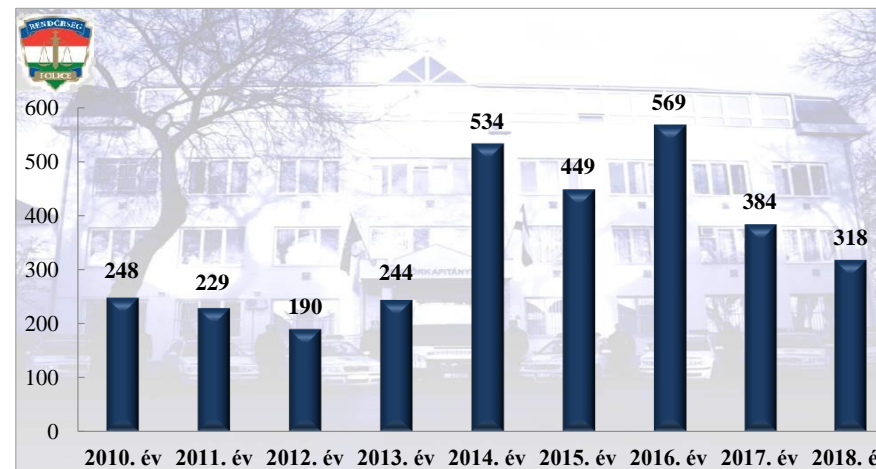
Biztonsági intézkedések száma
2010-2018. évek statisztikai kimutatása
Debreceni Rendőrkapitányság



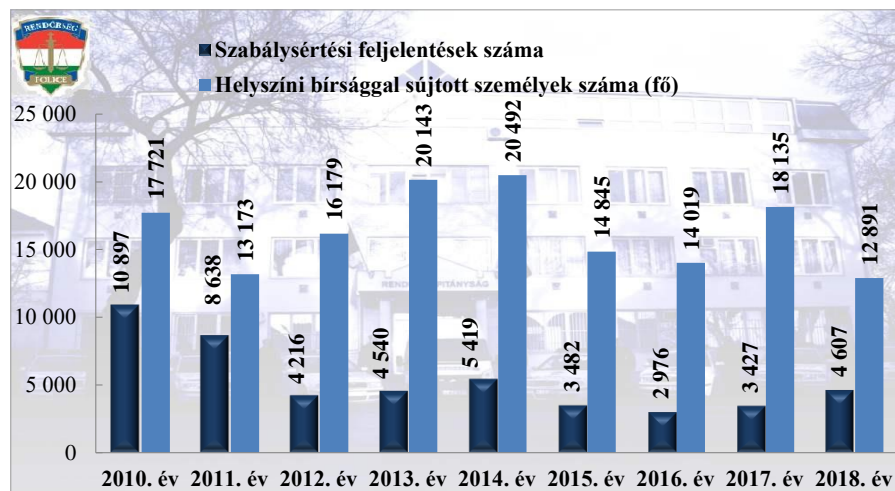
Bűncselekmény gyanúja miatti előállítások száma
2010-2018. évek statisztikai kimutatása
Debreceni Rendőrkapitányság



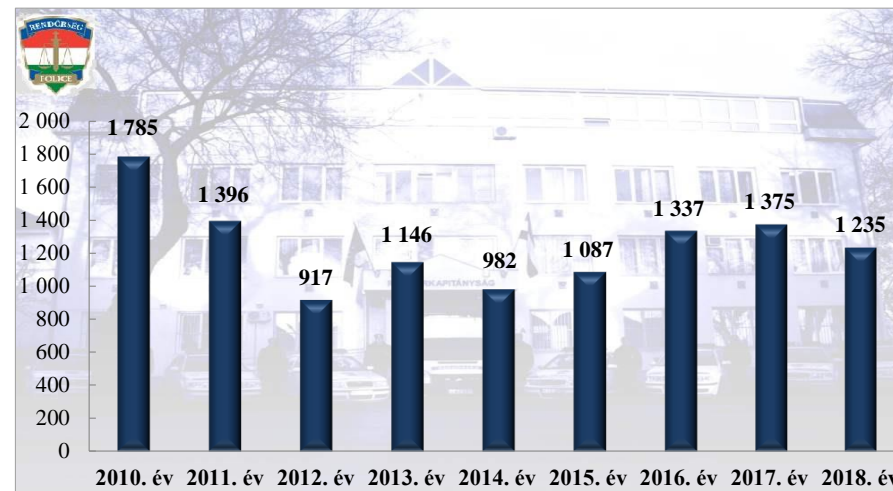
Végrehajtott elővezetések száma
2010-2018. évek statisztikai kimutatása
Debreceni Rendőrkapitányság



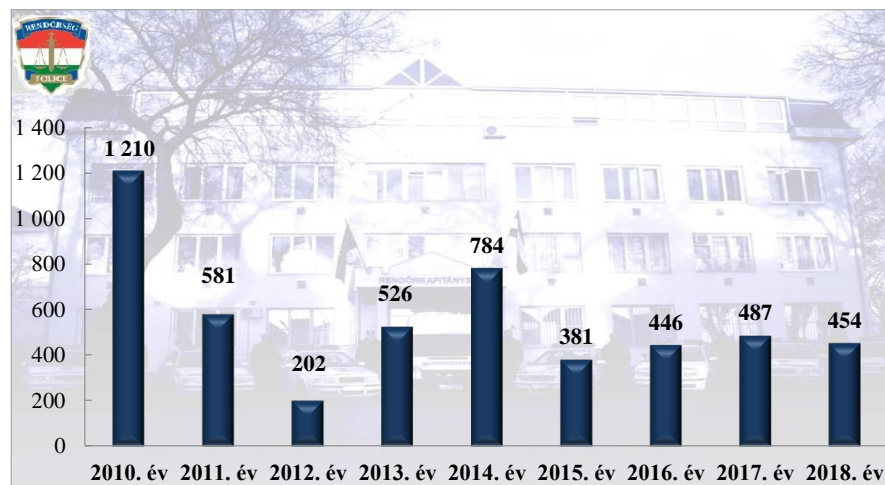
**Szabálysértési feljelentések és a kiszabott helyszíni bírságok száma
2010-2018. évek statisztikai kimutatása
Debreceni Rendőrkapitányság**



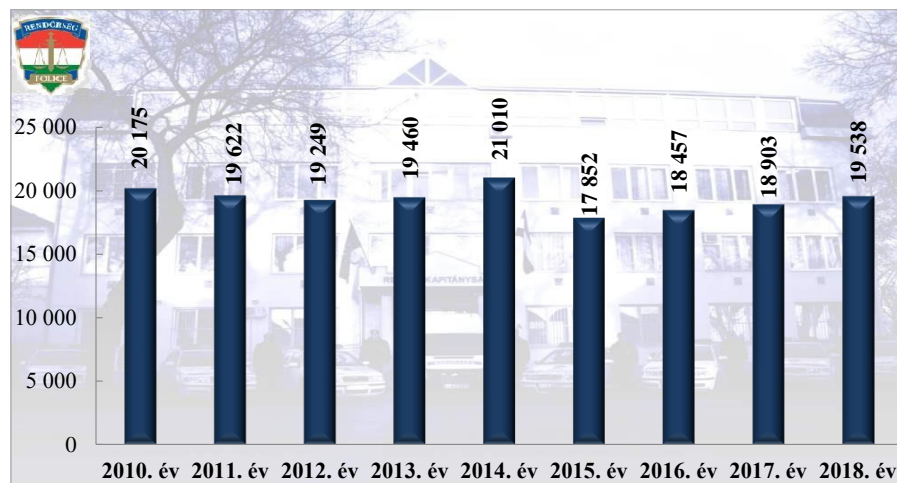
**Büntető feljelentések száma
2010-2018. évek statisztikai kimutatása
Debreceni Rendőrkapitányság**



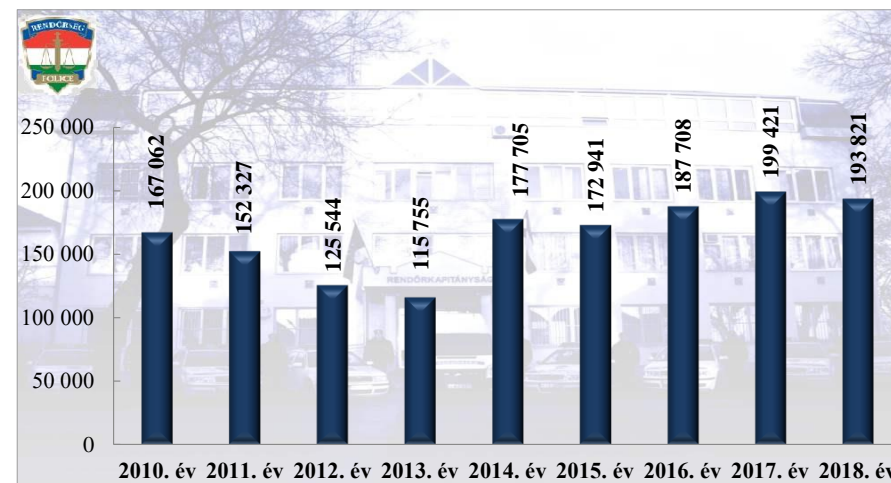
**Pozitív alkoholszonda alkalmazások száma
2010-2018. évek statisztikai kimutatása
Debreceni Rendőrkapitányság**



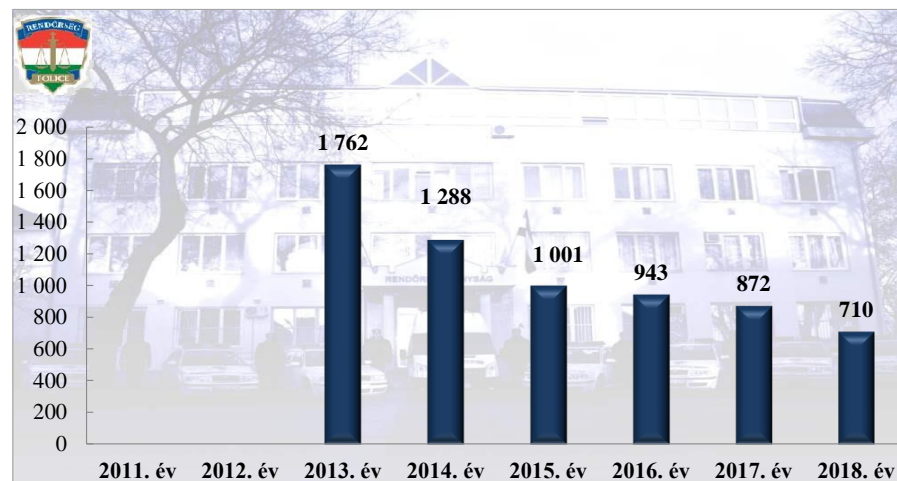
Közterületi szolgálatba vezényeltek létszáma (fő)
2010-2018. évek statisztikai kimutatása
Debreceni Rendőrkapitányság



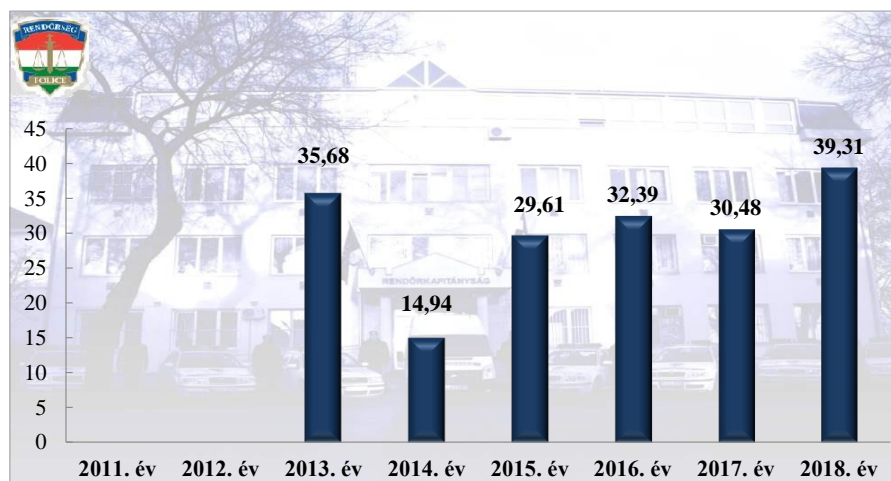
Közterületi szolgálatba vezényeltek óraszám (óra)
2010-2018. évek statisztikai kimutatása
Debreceni Rendőrkapitányság



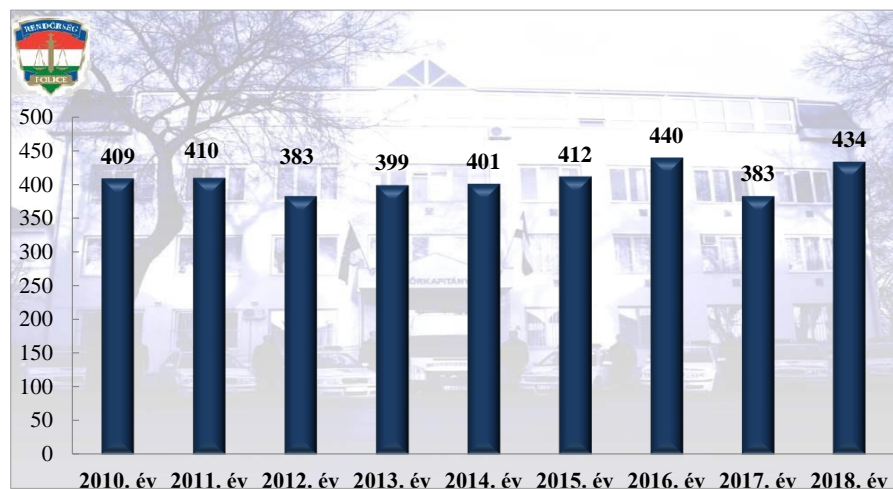
Tulajdon elleni szabálysértési ügyek száma
2012-2016. évek statisztikai kimutatása
Debreceni Rendőrkapitányság



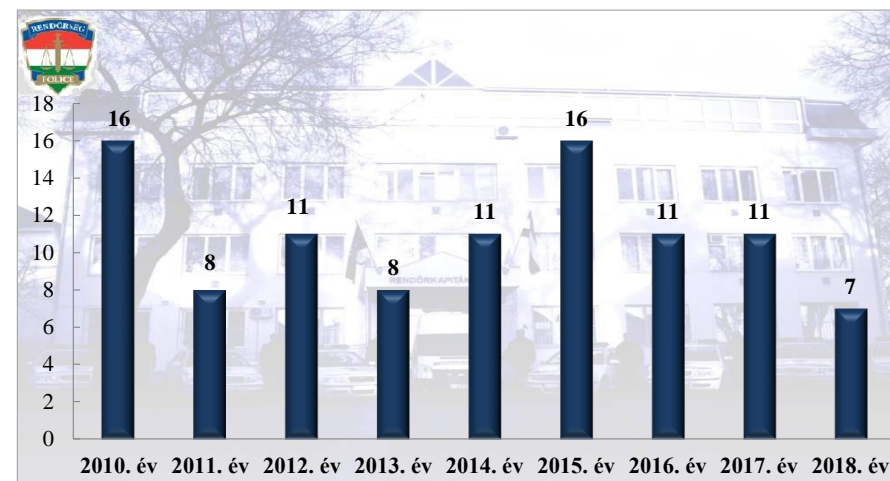
Tulajdon elleni szabálysértések felderítési mutatója (%)
2012-2016. évek statisztikai kimutatása
Debreceni Rendőrkapitányság



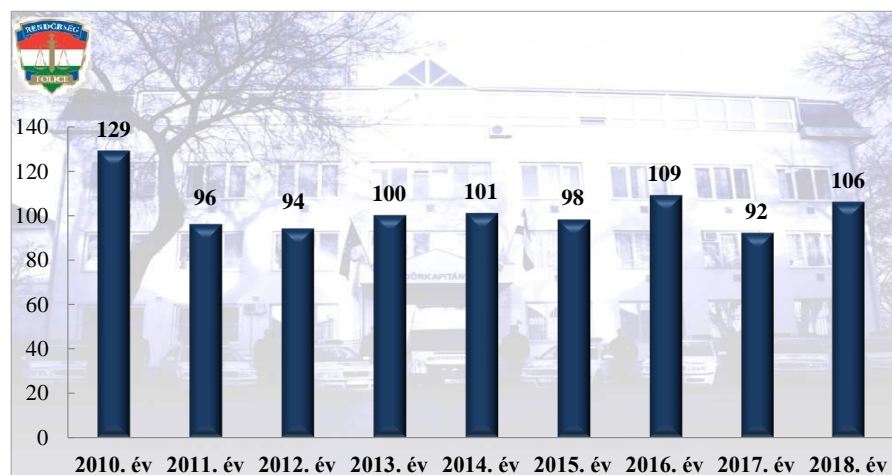
**Személy sérüléses közúti közlekedési balesetek száma
2010-2018. évek statisztikai kimutatása
Debreceni Rendőrkapitányság**



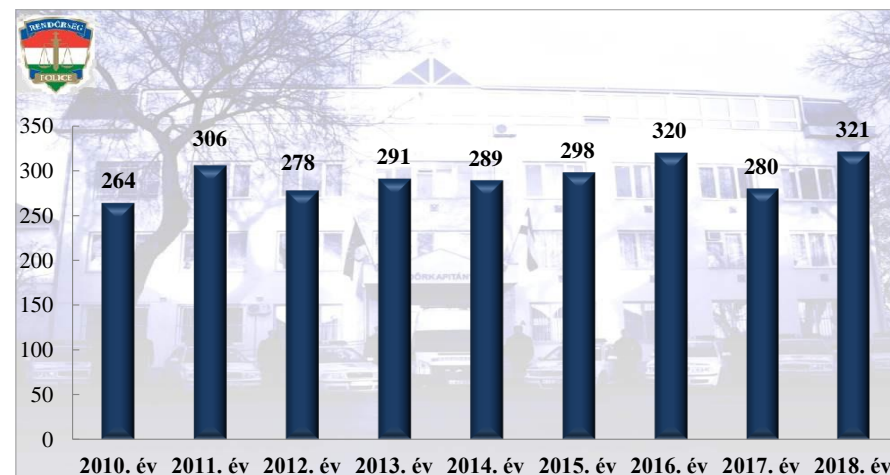
**Halálos közúti közlekedési balesetek száma
2010-2018. évek statisztikai kimutatása
Debreceni Rendőrkapitányság**



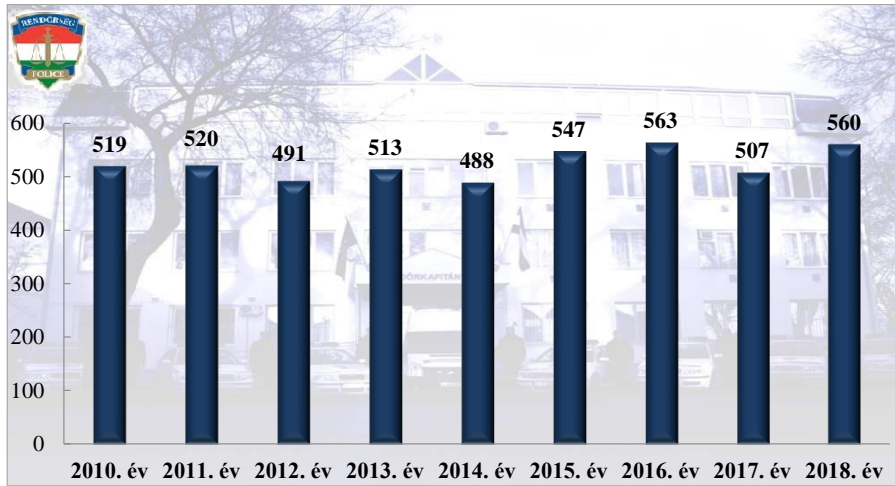
**Súlyos sérüléses közúti közlekedési balesetek száma
2010-2018. évek statisztikai kimutatása
Debreceni Rendőrkapitányság**



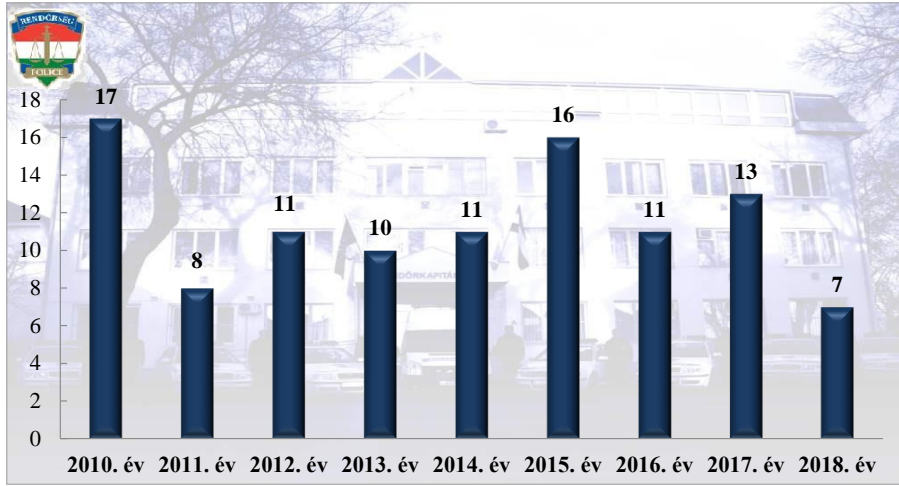
**Könnyű sérüléses közúti közlekedési balesetek száma
2010-2018. évek statisztikai kimutatása
Debreceni Rendőrkapitányság**



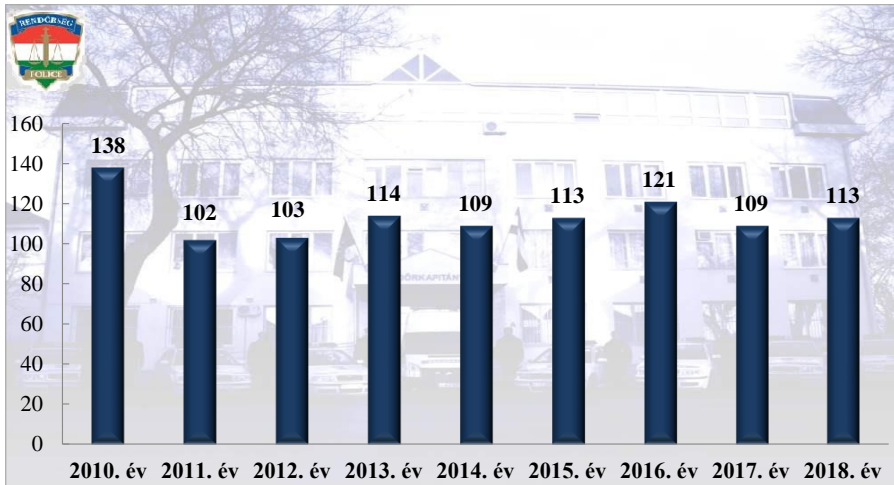
Balesetet szenvedett személyek száma (fő)
2010-2018. évek statisztikai kimutatása
Debreceni Rendőrkapitányság



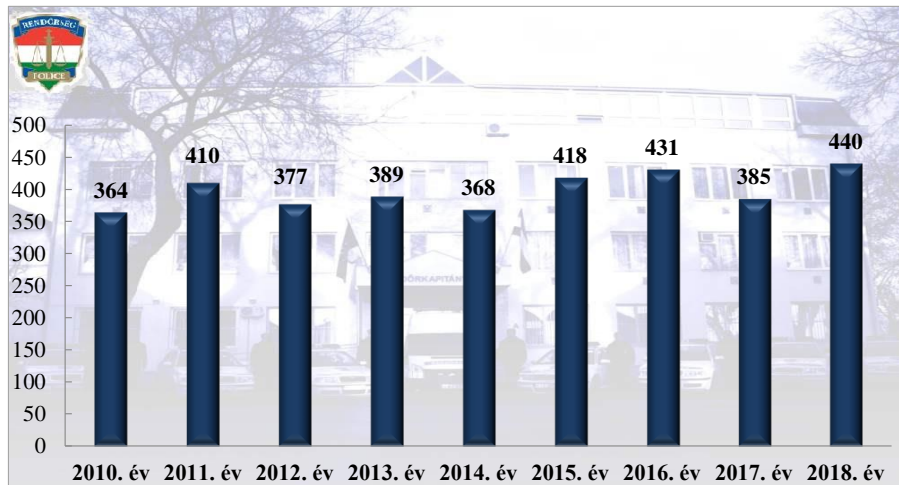
Személysérüléses közúti közlekedési balesetekben meghalt személyek száma (fő)
2010-2018. évek statisztikai kimutatása
Debreceni Rendőrkapitányság



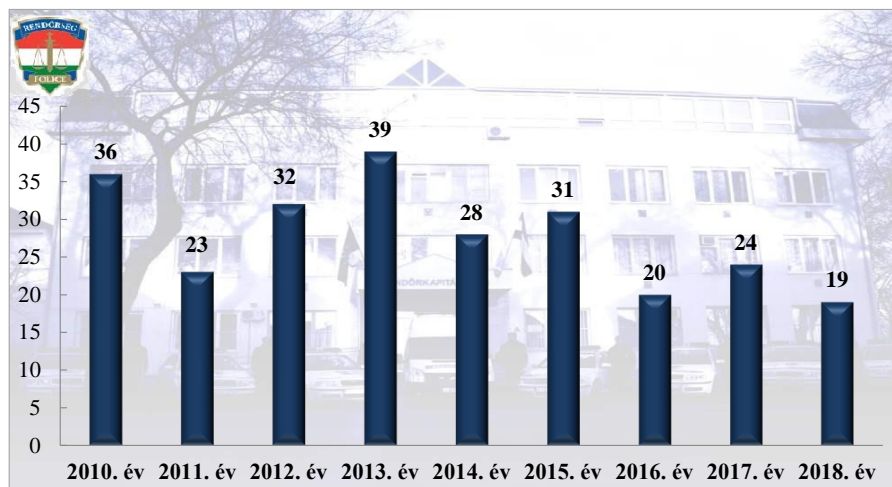
Személysérüléses közúti közlekedési balesetekben súlyosan megsérült személyek száma (fő)
2010-2018. évek statisztikai kimutatása
Debreceni Rendőrkapitányság



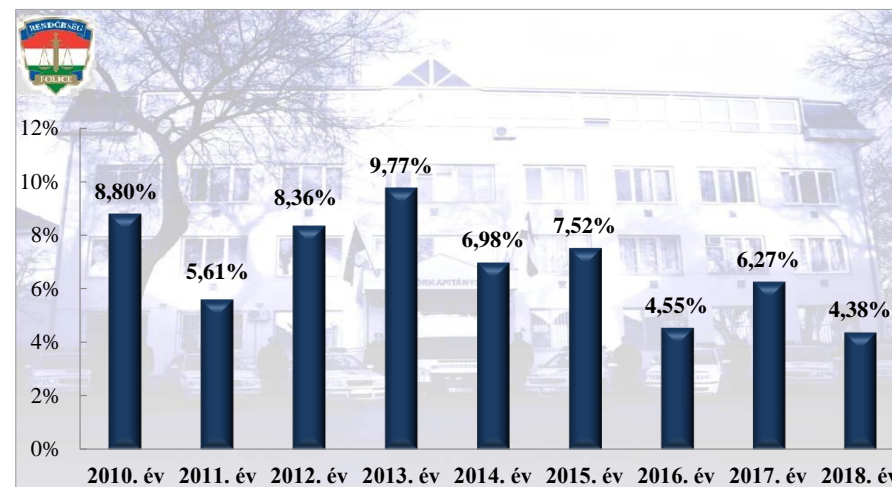
Személysérüléses közúti közlekedési balesetekben könnyen sérült személyek száma (fő)
2010-2018. évek statisztikai kimutatása
Debreceni Rendőrkapitányság



**Ittasan okozott személysérüléses közúti közlekedési balesetek száma
2010-2018. évek statisztikai kimutatása
Debreceni Rendőrkapitányság**



**Ittasan okozott személysérüléses közúti közlekedési balesetek aránya (%)
2010-2018. évek statisztikai kimutatása
Debreceni Rendőrkapitányság**



A települési önkormányzat és a Rendőrség együttműködésének helyzetére, a település közbiztonságára vonatkozó kérdőíves felmérés adatai

Debrecen

